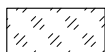


- VEŠKERÉ UVEDENÉ ROZMĚRY SKLADEBNÉ !
- VYRÁBĚT AŽ NA ZÁKLADĚ ZAMĚŘENÍ SKUTEČNÝCH ROZMĚRŮ NA STAVBĚ !
- OTEVÍRÁNÍ VNĚJŠÍCH VÝPLNÍ OTVORŮ NAZNAČENO PŘI POHLEDU Z EXTERIÉRU !
- VÝPIS PRVKŮ NENAHAZUJE VÝROBNÍ DOKUMENTACI !
- VEŠKERÉ DVEŘE BUDOU DODÁNY VČETNĚ ZÁRUBNÍ
- PŘED VÝROBOU NUTNO ZAMĚŘIT SKUTEČNÝ ROZMĚR OTVORU
- U VENKOVNÍCH VÝPLNÍ SPÁRA TĚSNĚNA POMOCÍ EXTERIÉROVÉ A INTERIÉROVÉ FÓLIE, SOUČÁSTÍ DODÁVKY DVEŘÍ

■ LEGENDA ZNAČEK A ČAR:

— — — — — OTEVÍRAVOST KŘÍDLA

FIX ● POLE S PEVNÝM ZASKLENÍM



PROSKLENÁ VÝPLŇ (PROSKLENÍ)

NORMY:

- ČSN 74 6401 Dřevěné dveře. Základní ustanovení
- ČSN 74 6501 Ocelové zárubně. Společná ustanovení
- ČSN EN 12150 Sklo ve stavebnictví – Tepelně tvrzené bezpečnostní skla
- ČSN 16 6003 Stavební kování. Názvy a definice
- ČSN 16 6011 Stavební kování. Základní ustanovení
- ČSN 16 6014 Dveřní a okenní uzávěry. Technické předpisy

VÝŠKOVÝ SYSTÉM Bpv

SOUŘADNICOVÝ SYSTÉM S-JTSK

Změna:	Název změny:	Datum:	Provedl:	Podpis:

Investor:

Univerzita Jana Evangelisty Purkyně

Pasteurova 3544/1

400 96 Ústí nad Labem

UNIVERZITA J. E. PURKYNĚ V ÚSTÍ NAD LABEM



METROPROJEKT Praha a.s.
nám. I. P. Pavlova 2/1786
120 00 Praha 2

generální ředitel: Ing. David Krása
tel.: +420 296 154 105
www.metroprojekt.cz
info@metroprojekt.cz



METROPROJEKT

Souprava číslo:

HIP:

Ing. Pavel Burian

tel.: +420 296 154 236

Stupeň: **DPS**

Podpis:

Název a účel díla:

**U21 – Dobudování Fakulty strojního inženýrství
v Kampusu UJEP - CEMMTECH
(Centrum materiálů, mechaniky a technologií)
- Nová výstavba výukových prostor**

Zpracovatelský útvar:

VMS projekt s.r.o

tel.: +420 777 335 361

Vedoucí útvaru:

Ing. Václav Steinhazl

Podpis:

Název části díla:

**Budova CEMMTECH
- Stavební řešení**

D.1.1

Odpovědný projektant:

Ing. Jan Jedlička

Vypracoval:

Ing. Eva Miklíková, Ing. Jiří Bulíček

Skart.
znak:

V20/2039

Datum:

12/2018

Počet
formátů:

10xA4

Měřítka:

-

Název přílohy:

Výpis výplní otvorů - dveře

Změna:

-

Číslo příl.:

506

IČD:

18

7303

003

03

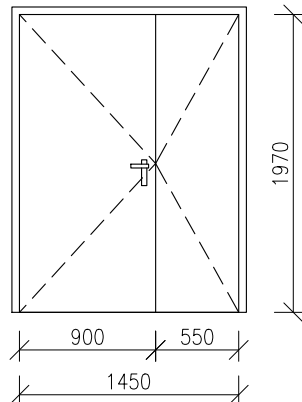
20

00

D/01

OTVÍRÁVÉ DVEŘE

SCHÉMA (bez měřítka)



UMÍSTĚNÍ

VNITŘNÍ

0.12

KŘÍDLO

POVRCH. ÚPRAVA

PROSKLENÍ

ČLENĚNÍ

POLODRÁŽKA

MŘÍŽKA

TYP

ZÁMEK

PANIKOVÉ KOVÁNÍ

BEZP. KOVÁNÍ

ZÁVĚSY

POVRCH. ÚPRAVA

ZÁRUBEŇ

MATERIÁL

TL. STĚNY

POVRCH. ÚPRAVA

OSTĚNÍ

OSTATNÍ

PRÁH

SAMOZAVÍRAČ

KOORDINÁTOR

OSTATNÍ

EPS

–

EZS

–

ACS

–

POZNÁMKA

– konkrétní materiály a barevné odstíny budou odsouhlaseny architektem a investorem

ROZMĚR DVEŘÍ

900+550/1970mm

SOUČINITEL PROSTUPU TEPLA

BEZ POŽADAVKU

POŽÁRNÍ ODOLNOST

EI 30/DP3+C2

VZDUCHOVÁ NEPRŮZVUČNOST

R_w'_{min.} = 32 dB

PODLAŽÍ

POČET

1.PP

1

1.NP

0

2.NP

0

3.NP

0

4.NP

0

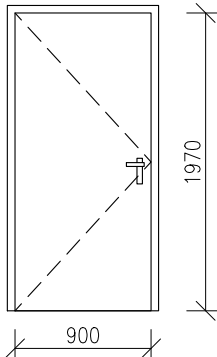
POČET CELKEM

1

D/02

OTVÍRÁVÉ DVEŘE

SCHÉMA (bez měřítka)



UMÍSTĚNÍ

VNITŘNÍ

0.10

KŘÍDLO

POVRCH. ÚPRAVA

PROSKLENÍ

ČLENĚNÍ

POLODRÁŽKA

MŘÍŽKA

TYP

ZÁMEK

PANIKOVÉ KOVÁNÍ

BEZP. KOVÁNÍ

ZÁVĚSY

POVRCH. ÚPRAVA

ZÁRUBEŇ

MATERIÁL

TL. STĚNY

POVRCH. ÚPRAVA

OSTĚNÍ

OSTATNÍ

PRÁH

SAMOZAVÍRAČ

KOORDINÁTOR

OSTATNÍ

EPS

–

EZS

–

ACS

–

POZNÁMKA

– konkrétní materiály a barevné odstíny budou odsouhlaseny architektem a investorem

ROZMĚR DVEŘÍ

900/1970mm

SOUČINITEL PROSTUPU TEPLA

BEZ POŽADAVKU

POŽÁRNÍ ODOLNOST

EI 90/DP1+C2

VZDUCHOVÁ NEPRŮZVUČNOST

BEZ POŽADAVKU

PODLAŽÍ

POČET

L

P

1.PP

1

0

1.NP

0

0

2.NP

0

0

3.NP

0

0

4.NP

0

0

POČET CELKEM

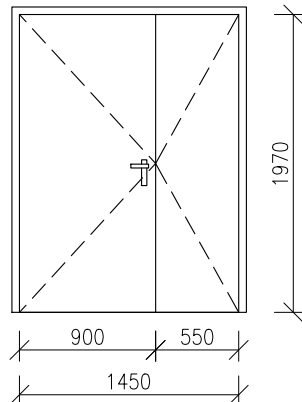
1

0

D/03

OTVÍRAVÉ DVEŘE

SCHÉMA (bez měřítka)



UMÍSTĚNÍ

VNITŘNÍ

0.13

KŘÍDLO

MATERIÁL

HPL laminát

POVRCH. ÚPRAVA

barva šedá

PROSKLENÍ

ne

ČLENĚNÍ

dvoudílné

POLODRÁŽKA

ano

MŘÍŽKA

ne

KOVÁNÍ

TYP

rozetové, klika/klika, stříbrný kov

ZÁMEK

cylindrická vložka

PANIKOVÉ KOVÁNÍ

ne

BEZP. KOVÁNÍ

–

ZÁVĚSY

viditelné

POVRCH. ÚPRAVA

stříbrný kov

ZÁRUBEŇ

MATERIÁL

ocel tl. 1,5 mm, zárubeň pro dodatečnou montáž, nasazovací ze 2 kusů

TL. STĚNY

zděná stěna tl. 125 mm

POVRCH. ÚPRAVA

barva RAL 9006

OSTĚNÍ

rovné

OSTATNÍ

PRÁH

ne

SAMOZAVÍRAČ

ano – 10 000 cyklů

KOORDINÁTOR

ne

OSTATNÍ

EPS

–

EVS

–

ACS

–

POZNÁMKA

– konkrétní materiály a barevné odstíny budou odsouhlaseny architektem a investorem

ROZMĚR DVEŘÍ

900+550/1970mm

SOUČINITEL PROSTUPU TEPLA

BEZ POŽADAVKU

POŽÁRNÍ ODOLNOST

EI 30/DP3+C2

VZDUCHOVÁ NEPRŮZVUČNOST

BEZ POŽADAVKU

PODLAŽÍ

POČET

1.PP

1

1.NP

0

2.NP

0

3.NP

0

4.NP

0

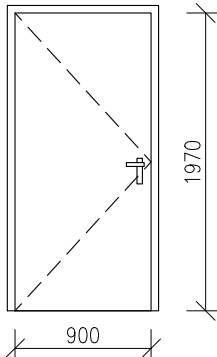
POČET CELKEM

1

D/04

OTVÍRAVÉ DVEŘE

SCHÉMA (bez měřítka)



UMÍSTĚNÍ

VNITŘNÍ

0.11a

KŘÍDLO

MATERIÁL

HPL laminát

POVRCH. ÚPRAVA

barva šedá

PROSKLENÍ

ne

ČLENĚNÍ

jednodílné

POLODRÁŽKA

ano

MŘÍŽKA

ne

KOVÁNÍ

TYP

rozetové, klika/klika, stříbrný kov

ZÁMEK

cylindrická vložka

PANIKOVÉ KOVÁNÍ

ne

BEZP. KOVÁNÍ

–

ZÁVĚSY

viditelné

POVRCH. ÚPRAVA

stříbrný kov

ZÁRUBEŇ

MATERIÁL

ocel tl. 1,5 mm, zárubeň pro dodatečnou montáž, nasazovací ze 2 kusů

TL. STĚNY

zděná stěna tl. 125 mm

POVRCH. ÚPRAVA

barva RAL 9006

OSTĚNÍ

rovné

OSTATNÍ

PRÁH

ne

SAMOZAVÍRAČ

ano – 10 000 cyklů

KOORDINÁTOR

ne

OSTATNÍ

EPS

–

EVS

–

ACS

–

POZNÁMKA

– konkrétní materiály a barevné odstíny budou odsouhlaseny architektem a investorem

ROZMĚR DVEŘÍ

900/1970mm

SOUČINITEL PROSTUPU TEPLA

BEZ POŽADAVKU

POŽÁRNÍ ODOLNOST

EI 30/DP3+C2

VZDUCHOVÁ NEPRŮZVUČNOST

BEZ POŽADAVKU

PODLAŽÍ

POČET

L

P

1.PP

1

0

1.NP

0

0

2.NP

0

0

3.NP

0

0

4.NP

0

0

POČET CELKEM

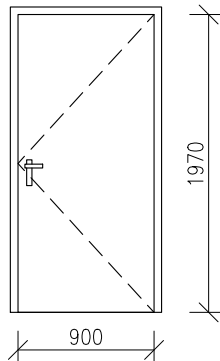
1

0

D/05

OTVÍRÁVÉ DVEŘE

SCHÉMA (bez měřítka)



UMÍSTĚNÍ

VNITŘNÍ

0.07

KŘÍDLO

MATERIÁL

HPL laminát

POVRCH. ÚPRAVA

barva šedá

PROSKLENÍ

ne

ČLENĚNÍ

jednodílné

POLODRÁŽKA

ano

MŘÍŽKA

–

KOVÁNÍ

TYP

rozetové, klika/klika, stříbrný kov

ZÁMEK

cylindrická vložka

PANIKOVÉ KOVÁNÍ

ne

BEZP. KOVÁNÍ

ne

ZÁVĚSY

viditelné

POVRCH. ÚPRAVA

stříbrný kov

ZÁRUBEŇ

MATERIÁL

ocel tl. 1,5 mm, zárubeň pro dodatečnou montáž, nasazovací ze 2 kusů

TL. STĚNY

zděná stěna tl. 125 mm

POVRCH. ÚPRAVA

barva RAL 9006

OSTĚNÍ

rovné

OSTATNÍ

PRÁH

ne

SAMOZAVÍRAČ

ano – 10 000 cyklů

KOORDINÁTOR

ne

OSTATNÍ

EPS

–

EZS

–

ACS

–

POZNÁMKA

– konkrétní materiály a barevné odstíny budou odsouhlaseny architektem a investorem

ROZMĚR DVEŘÍ

900/1970mm

SOUČINITEL PROSTUPU TEPLA

BEZ POŽADAVKU

POŽÁRNÍ ODOLNOST

EI 30/DP3+C2

VZDUCHOVÁ NEPRŮZVUČNOST

BEZ POŽADAVKU

PODLAŽÍ

POČET

L

P

1.PP

0

1

1.NP

0

0

2.NP

0

0

3.NP

0

0

4.NP

0

0

POČET CELKEM

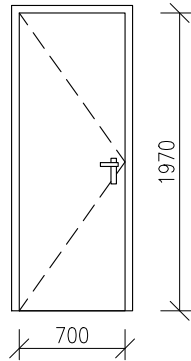
0

1

D/06

OTVÍRÁVÉ DVEŘE

SCHÉMA (bez měřítka)



UMÍSTĚNÍ

VNITŘNÍ

0.06, 0.08

KŘÍDLO

MATERIÁL

HPL laminát

POVRCH. ÚPRAVA

barva bílá

PROSKLENÍ

ne

ČLENĚNÍ

jednodílné

POLODRÁŽKA

ano

MŘÍŽKA

–

KOVÁNÍ

TYP

rozetové, klika/klika, stříbrný kov

ZÁMEK

WC klička

PANIKOVÉ KOVÁNÍ

ne

BEZP. KOVÁNÍ

ne

ZÁVĚSY

viditelné

POVRCH. ÚPRAVA

stříbrný kov

ZÁRUBEŇ

MATERIÁL

ocel tl. 1,5 mm, zárubeň pro dodatečnou montáž, nasazovací ze 2 kusů

TL. STĚNY

zděná stěna tl. 125 mm

POVRCH. ÚPRAVA

barva bílá

OSTĚNÍ

rovné

OSTATNÍ

PRÁH

ne

SAMOZAVÍRAČ

ne

KOORDINÁTOR

ne

OSTATNÍ

EPS

ne

EZS

ne

ACS

ne

POZNÁMKA

– konkrétní materiály a barevné odstíny budou odsouhlaseny architektem a investorem

– dveře podřízuty o 10 mm

ROZMĚR DVEŘÍ

700/1970mm

SOUČINITEL PROSTUPU TEPLA

BEZ POŽADAVKU

POŽÁRNÍ ODOLNOST

BEZ POŽADAVKU

VZDUCHOVÁ NEPRŮZVUČNOST

BEZ POŽADAVKU

PODLAŽÍ

POČET

L

P

1.PP

0

2

1.NP

0

0

2.NP

0

0

3.NP

0

0

4.NP

0

0

POČET CELKEM

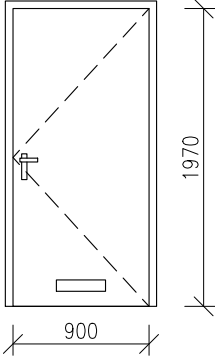
0

2

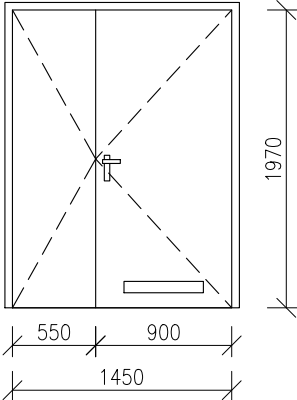
VÝPIS DVEŘÍ LIST 8.4

LIST č.4

D/07

OTVÍRACÉ DVEŘE		KŘÍDLO	MATERIÁL	HPL laminát			ROZMĚR DVEŘÍ	900/1970mm	
<div>SCHÉMA (bez měřítka)</div> 			POVRCH. ÚPRAVA	barva šedá			SOUČINITEL PROSTUPU TEPLA	BEZ POŽADAVKU	
			PROSKLENÍ	ne			POŽÁRNÍ ODOLNOST	BEZ POŽADAVKU	
			ČLENĚNÍ	jednodílné			VZDUCHOVÁ NEPRŮZVUČNOST	BEZ POŽADAVKU	
			POLODRÁŽKA	ano			PODLAŽÍ	POČET	
			MŘÍŽKA	ano – volný prostor 0,0121 m ² , hliníková, stříbrné barvy					
TYP	rozetové, klika/klika, stříbrný kov								
KOVÁNÍ	ZÁMEK	cyldrická vložka			1.PP	0	1		
	PANIKOVÉ KOVÁNÍ	ne							
	BEZP. KOVÁNÍ	ne							
	ZÁVĚSY	viditelné							
ZÁRUBEŇ	POVRCH. ÚPRAVA	stříbrný kov			1.NP	0	0		
	MATERIÁL	ocel tl. 1,5 mm, zárubeň pro dodatečnou montáž, nasazovací ze 2 kusů			2.NP	0	0		
	TL. STĚNY	zděná stěna tl. 125 mm			3.NP	0	0		
	POVRCH. ÚPRAVA	barva RAL 9006			4.NP	0	0		
	OSTĚNÍ	rovné							
OSTATNÍ	PRÁH	ne			OSTATNÍ	EPS	–		
	SAMOZAVÍRAČ	ne						EZS	–
	KOORDINÁTOR	ne							
POZNÁMKA	– konkrétní materiály a barevné odstíny budou odsouhlaseny architektem a investorem						POČET CELKEM	0	1

D/08

OTVÍRACÉ DVEŘE		KŘÍDLO	MATERIÁL	HPL laminát			ROZMĚR DVEŘÍ	900+550/1970mm	
<div>SCHÉMA (bez měřítka)</div> 			POVRCH. ÚPRAVA	barva šedá			SOUČINITEL PROSTUPU TEPLA	BEZ POŽADAVKU	
			PROSKLENÍ	ne			POŽÁRNÍ ODOLNOST	BEZ POŽADAVKU	
			ČLENĚNÍ	dvoudílné			VZDUCHOVÁ NEPRŮZVUČNOST	BEZ POŽADAVKU	
			POLODRÁŽKA	ano			PODLAŽÍ	POČET	
			MŘÍŽKA	ano – volný prostor 0,0404 m ² , hliníková, stříbrné barvy					
TYP	rozetové, klika/klika, stříbrný kov								
KOVÁNÍ	ZÁMEK	cyldrická vložka			1.PP	1			
	PANIKOVÉ KOVÁNÍ	–							
	BEZP. KOVÁNÍ	–							
	ZÁVĚSY	viditelné							
ZÁRUBEŇ	POVRCH. ÚPRAVA	stříbrný kov			1.NP	0			
	MATERIÁL	ocel tl. 1,5 mm, zárubeň pro dodatečnou montáž, nasazovací ze 2 kusů			2.NP	0			
	TL. STĚNY	zděná stěna tl. 125 mm			3.NP	0			
	POVRCH. ÚPRAVA	barva RAL 9006			4.NP	0			
	OSTĚNÍ	rovné							
OSTATNÍ	PRÁH	ne			OSTATNÍ	EPS	–		
	SAMOZAVÍRAČ	ne						EZS	–
	KOORDINÁTOR	ne							
POZNÁMKA	– konkrétní materiály a barevné odstíny budou odsouhlaseny architektem a investorem						POČET CELKEM	1	

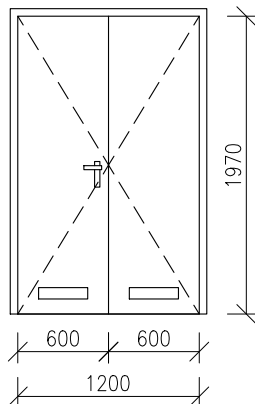
VÝPIS DVEŘÍ

LIST č.6

D/11

OTVÍRACÉ DVEŘE

SCHÉMA (bez měřítka)



UMÍSTĚNÍ

VNITŘNÍ

0.03b

KŘÍDLO

POVRCH. ÚPRAVA

PROSKLENÍ

ČLENĚNÍ

POLODRÁŽKA

MŘÍŽKA

KOVÁNÍ

TYP

ZÁMEK

PANIKOVÉ KOVÁNÍ

BEZP. KOVÁNÍ

ZÁVĚSY

POVRCH. ÚPRAVA

ZÁRUBĚŇ

TL. STĚNY

POVRCH. ÚPRAVA

OSTĚNÍ

OSTATNÍ

PRÁH

SAMOZAVÍRAČ

KOORDINÁTOR

POZNÁMKA

- konkrétní materiály a barevné odstíny budou odsouhlaseny architektem a investorem

ROZMĚR DVEŘÍ

600+600/1970mm

SOUČINITEL PROSTUPU TEPLA

BEZ POŽADAVKU

POŽÁRNÍ ODOLNOST

BEZ POŽADAVKU

VZDUCHOVÁ NEPRŮZVUČNOST

BEZ POŽADAVKU

PODLAŽÍ

POČET

1.PP

1

1.NP

0

2.NP

0

3.NP

0

4.NP

0

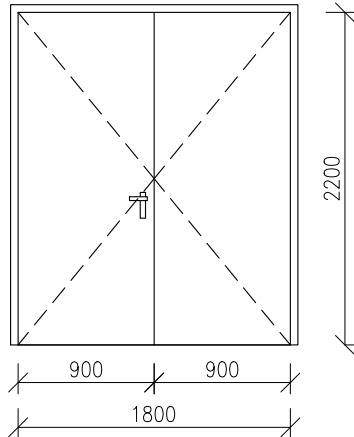
POČET CELKEM

1

D/12

OTVÍRACÉ DVEŘE

SCHÉMA (bez měřítka)



UMÍSTĚNÍ

VNITŘNÍ

0.14

KŘÍDLO

POVRCH. ÚPRAVA

PROSKLENÍ

ČLENĚNÍ

POLODRÁŽKA

MŘÍŽKA

KOVÁNÍ

TYP

ZÁMEK

PANIKOVÉ KOVÁNÍ

BEZP. KOVÁNÍ

ZÁVĚSY

POVRCH. ÚPRAVA

ZÁRUBĚŇ

TL. STĚNY

POVRCH. ÚPRAVA

OSTĚNÍ

OSTATNÍ

PRÁH

SAMOZAVÍRAČ

KOORDINÁTOR

POZNÁMKA

- konkrétní materiály a barevné odstíny budou odsouhlaseny architektem a investorem

ROZMĚR DVEŘÍ

900+900/2200mm

SOUČINITEL PROSTUPU TEPLA

BEZ POŽADAVKU

POŽÁRNÍ ODOLNOST

EI 45/DP1+C2

VZDUCHOVÁ NEPRŮZVUČNOST

R_wmin. = 32 dB

PODLAŽÍ

POČET

1.PP

1

1.NP

0

2.NP

0

3.NP

0

4.NP

0

POČET CELKEM

1

VÝPIS DVEŘÍ

LIST č.7

D/13

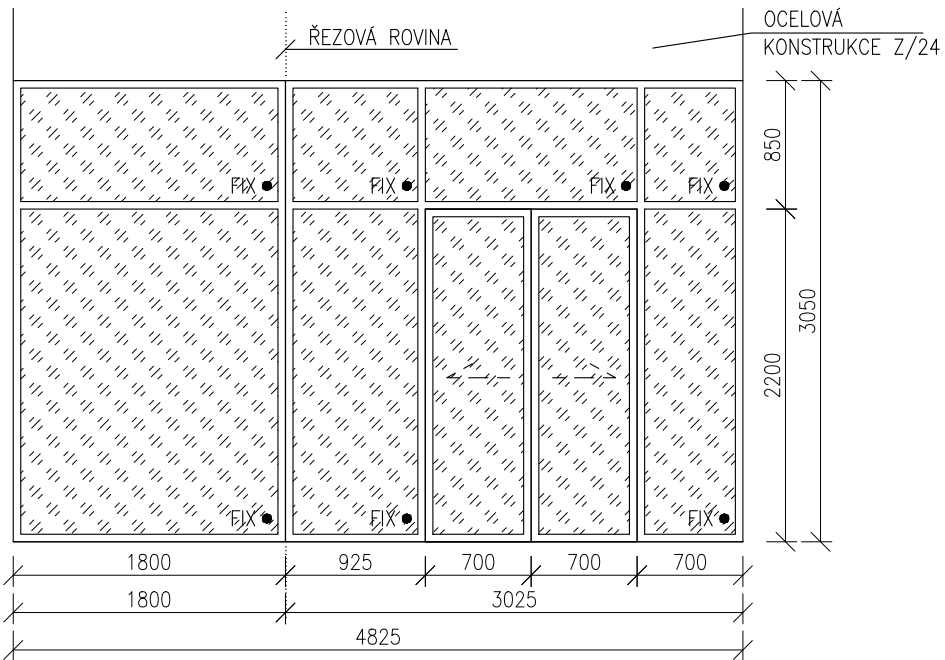
PROSKLENÁ STĚNA S POSUVNÝMI DVEŘMI

KŘÍDLO	MATERIÁL	hliníkový rám			ROZMĚR DVEŘÍ	viz. schéma
	POVRCH. ÚPRAVA	barva RAL 9006			SOUČINITEL PROSTUPU TEPLA	
	PROSKLENÍ	ano; včetně bezpečnostního polepu dle vyhlášky 398/2009			POŽÁRNÍ ODOLNOST	BEZ POŽADAVKU
	ČLENĚNÍ	devítidílné			VZDUCHOVÁ NEPRŮZVUČNOST	BEZ POŽADAVKU
	POLODRÁŽKA	–				
KOVÁNÍ	MŘÍŽKA	ne			PODLAŽÍ	POČET
	TYP	–			1.PP	0
	ZÁMEK	cylindrická vložka			1.NP	1
	PANIKOVÉ KOVÁNÍ	ne			2.NP	0
	BEZP. KOVÁNÍ	–			3.NP	0
ZARUBEŇ	ZÁVĚSY	–			4.NP	0
	POVRCH. ÚPRAVA	stříbrný kov				
	MATERIÁL	hliníkový rám				
	TL. STĚNY	–				
	POVRCH. ÚPRAVA	barva RAL 9006				
OSTATNÍ	OSTĚNÍ	–				
	PRÁH	ne	OSTATNÍ	EPS	ano	
	SAMOZAVÍRAČ	–		EZS	ano	
	KOORDINÁTOR	ne		ACS	–	

UMÍSTĚNÍ	VNITŘNÍ	POZNÁMKA	POČET CELKEM	1
	1.08			

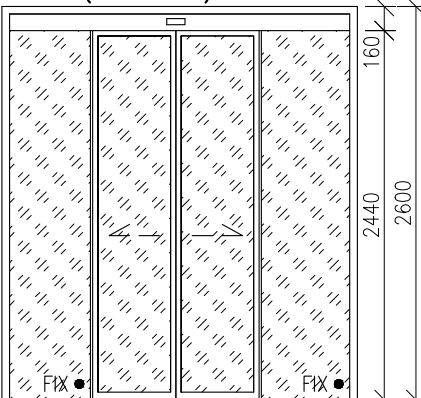
KŘÍDLO	MATERIÁL	hliníkový rám			
	POVRCH. ÚPRAVA	barva RAL 9006			
	PROSKLENÍ	ano; včetně bezpečnostního polepu dle vyhlášky 398/2009			
	ČLENĚNÍ	devítidílné			
	POLODŘÁŽKA	–			
KOVÁNÍ	MŘÍŽKA	ne			
	TYP	–			
	ZÁMEK	cylindrická vložka			
	PANIKOVÉ KOVÁNÍ	ne			
	BEZP. KOVÁNÍ	–			
ZÁVĚSY	ZÁVĚSY	–			
	POVRCH. ÚPRAVA	stříbrný kov			
	MATERIÁL	hliníkový rám			
	TL. STĚNY	–			
	POVRCH. ÚPRAVA	barva RAL 9006			
ZÁRUBĚŇ	OSTĚNÍ	–			
	PRÁH	ne	OSTATNÍ	EPS	ano
	SAMOZAVÍRAČ	–		EZS	ano
	KOORDINÁTOR	ne		ACS	–
	POZNÁMKA	– konkrétní materiály a barevné odstíny budou odsouhlaseny architektem a investorem			
– přesná poloha a typ bezpečnostního značení prosklených výplní bude upřesněna architektem při provádění					

SCHÉMA (bez měřítka)
ROZVINUTÝ ŘEZ



VÝPIS DVEŘÍ

LIST č.8

D/14	PROSKLENÁ STĚNA S POSUVNÝMI DVEŘMI			MATERIÁL			hliníkový rám			ROZMĚR DVEŘÍ			viz. schéma				
	SCHÉMA (bez měřítka) 			POVRCH. ÚPRAVA			barva RAL 9006			SOUČINITEL PROSTUPU TEPLA			BEZ POŽADAVKU				
				PROSKLENÍ			ano; včetně bezpečnostního polepu dle vyhlášky 398/2009			POŽÁRNÍ ODOLNOST			EI 30/DP3+C2				
				ČLENĚNÍ			pětidielné			VZDUCHOVÁ NEPRŮZVUČNOST			BEZ POŽADAVKU				
				POLODRÁŽKA			–			PODLAŽÍ			POČET				
				MŘÍŽKA			ne			1.PP			0				
	KŘÍDLO			TYP			–			2.NP			1				
				ZÁMEK			ne			3.NP			1				
				PANIKOVÉ KOVÁNÍ			ne			4.NP			0				
				BEZP. KOVÁNÍ			–										
ZÁVĚSY				–													
KOVÁNÍ			POVRCH. ÚPRAVA			–											
			MATERIÁL			hliníkový rám											
			TL. STĚNY			–											
			POVRCH. ÚPRAVA			barva RAL 9006											
			OSTĚNÍ			–											
ZÁRUBĚŇ			PRÁH			ne			OSTATNÍ			EPS			ano		
			SAMOZAVÍRAČ			ano – 10 000 cyklů						EZS			–		
			KOORDINÁTOR			ne						ACS			–		
OSTATNÍ																	
UMÍSTĚNÍ			VNITŘNÍ														
			1.05, 2.05, 3.05														
POZNÁMKA												POČET CELKEM			3		
												</					

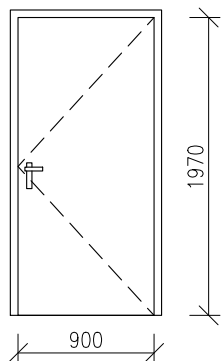
VÝPIS DVEŘÍ

LIST č.10

D/18

OTVÍRACÍ DVEŘE

SCHÉMA (bez měřítka)

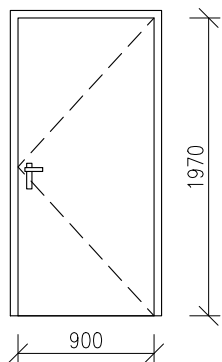
VNITŘNÍ
1.37

KŘÍDLO	MATERIÁL	HPL laminát				ROZMĚR DVEŘÍ	900/1970mm	
	POVRCH. ÚPRAVA	barva bílá						
	PROSKLENÍ	ne				SOUČINITEL PROSTUPU TEPLA	BEZ POŽADAVKU	
	ČLENĚNÍ	jednodílné						
	POLODRÁŽKA	ano				POŽÁRNÍ ODOLNOST	BEZ POŽADAVKU	
	MŘÍŽKA	ne						
KOVÁNÍ	TYP	rozetové, klika/klika, stříbrný kov				VZDUCHOVÁ NEPRŮZVUČNOST	BEZ POŽADAVKU	
	ZÁMEK	cylindrická vložka						
	PANIKOVÉ KOVÁNÍ	ne				PODLAŽÍ	POČET	
	BEZP. KOVÁNÍ	–					L	P
	ZÁVĚSY	viditelné				1.PP	0	0
	POVRCH. ÚPRAVA	stříbrný kov				1.NP	0	1
ZÁRUBEŇ	MATERIÁL	ocel tl. 1,5 mm, zárubeň pro dodatečnou montáž, nasazovací ze 2 kusů				2.NP	0	0
	TL. STĚNY	zděná stěna tl. 150 mm				3.NP	0	0
	POVRCH. ÚPRAVA	barva bílá				4.NP	0	0
	OSTĚNÍ	rovné						
OSTATNÍ	PRÁH	ne	OSTATNÍ	EPS	–			
	SAMOZAVÍRAČ	ne		EZS	–			
	KOORDINÁTOR	ne		ACS	–			
POZNÁMKA	– konkrétní materiály a barevné odstíny budou odsouhlaseny architektem a investorem					POČET CELKEM	0	1

D/19

OTVÍRACÍ DVEŘE

SCHÉMA (bez měřítka)

VNITŘNÍ
1.38

KŘÍDLO	MATERIÁL	HPL laminát				ROZMĚR DVEŘÍ	900/1970mm		
	POVRCH. ÚPRAVA	barva bílá							
	PROSKLENÍ	ne				SOUČINITEL PROSTUPU TEPLA	BEZ POŽADAVKU		
	ČLENĚNÍ	jednodílné				POŽÁRNÍ ODOLNOST	BEZ POŽADAVKU		
	POLODRÁŽKA	ano							
	MŘÍŽKA	ne							
KOVÁNÍ	TYP	rozetové, klika/klika, stříbrný kov				VZDUCHOVÁ NEPRŮZVUČNOST	BEZ POŽADAVKU		
	ZÁMEK	cylindrická vložka							
	PANIKOVÉ KOVÁNÍ	ne				PODLAŽÍ	POČET		
	BEZP. KOVÁNÍ	–					L	P	
	ZÁVĚSY	viditelné					1.PP	0	0
	POVRCH. ÚPRAVA	stříbrný kov					1.NP	0	1
ZÁRUBEŇ	MATERIÁL	ocel tl. 1,5 mm, zárubeň pro dodatečnou montáž, nasazovací ze 2 kusů				2.NP	0	0	
	TL. STĚNY	zděná stěna tl. 150 mm				3.NP	0	0	
	POVRCH. ÚPRAVA	barva bílá				4.NP	0	0	
	OSTĚNÍ	rovné							
OSTATNÍ	PRÁH	ne	OSTATNÍ	EPS	–				
	SAMOZAVÍRAČ	ne		EZS	–				
	KOORDINÁTOR	ne		ACS	–				
POZNÁMKA	– konkrétní materiály a barevné odstíny budou odsouhlaseny architektem a investorem – dveře podříznuty o 10 mm					POČET CELKEM	0	1	

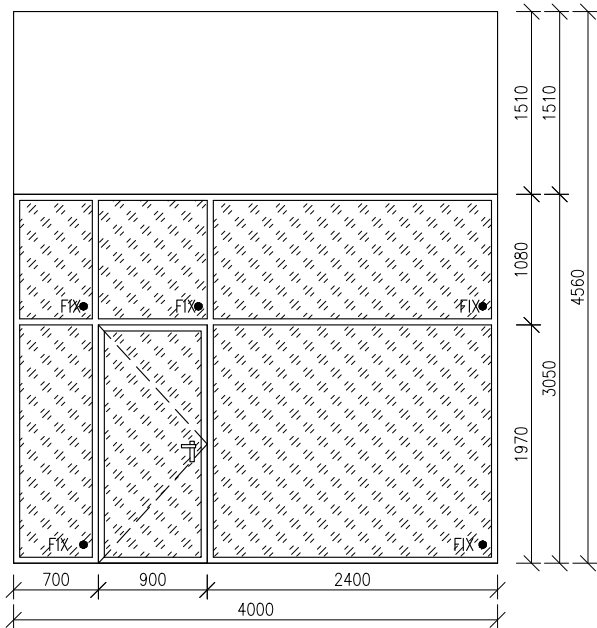
VÝPIS DVEŘÍ

LIST č.11

D/20

PROSKLENÁ STĚNA S OTVÍRAVÝMI DVEŘEMI										ROZMĚR DVEŘÍ			viz. schéma							
										KŘÍDLO		MATERIÁL		hliníkový rám			SOUČINITEL		BEZ POŽADAVKU	
												POVRCH. ÚPRAVA		barva RAL 9006			PROSTUPU		TEPLA	
												PROSKLENÍ		ano; včetně bezpečnostního polepu dle vyhlášky 398/2009			POŽÁRNÍ		ODOLNOST	
												ČLENĚNÍ		šestidílné						
												POLODRÁŽKA		–						
										MŘÍŽKA		ne			VZDUCHOVÁ		NEPRŮZVUČNOST			
										KOVÁNÍ		TYP		rozetové, klika/klika, stříbrný kov						
												ZÁMEK		cylindrická vložka						
												PANIKOVÉ KOVÁNÍ		ne						
												BEZP. KOVÁNÍ		–						
										ZÁVĚSY		–			PODLAŽÍ		POČET			
										POVRCH. ÚPRAVA		stříbrný kov								
										ZARUBEŇ		MATERIÁL		hliníkový rám			2.NP		0	
												TL. STĚNY		–			3.NP		0	
												POVRCH. ÚPRAVA		barva RAL 9006			4.NP		0	
OSTĚNÍ		–																		
OSTATNÍ		PRÁH		ne			OSTATNÍ		EPS		–									
		SAMOZAVÍRAČ		ne					EZS		–									
		KOORDINÁTOR		ne					ACS		–									
UMÍSTĚNÍ		VNITŘNÍ		POZNÁMKA – konkrétní materiály a barevné odstíny budou odsouhlaseny architektem a investorem – přesná poloha a typ bezpečnostního značení prosklených výplní bude upřesněna architektem při provádění – dveře podříznuty o 10 mm							POČET CELKEM		1							
1.17																				

SCHÉMA (bez měřítka)



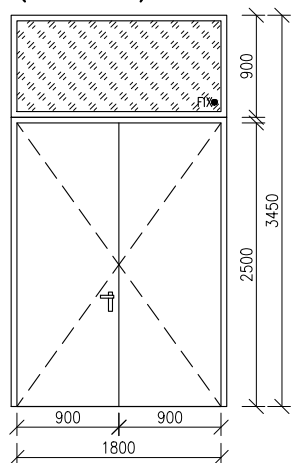
VÝPIS DVEŘÍ

LIST č.12

D/21

OTVÍRÁVÉ DVEŘE

SCHÉMA (bez měřítka)

VNITŘNÍ
1.14

KŘÍDLO

MATERIÁL	HPL laminát
POVRCH. ÚPRAVA	barva šedá
PROSKLENÍ	ano – fixní nadsvětlník
ČLENĚNÍ	trojdílné
POLODRÁŽKA	ano
MŘÍŽKA	ne

KOVÁNÍ

TYP	rozetové, klika/klika, stříbrný kov
ZÁMEK	cyklindrická vložka
PANIKOVÉ KOVÁNÍ	ne
BEZP. KOVÁNÍ	–
ZÁVĚSY	viditelné
POVRCH. ÚPRAVA	stříbrný kov

ZÁRUBEŇ

MATERIÁL	hliníkový rám (dtto okna 0/27–0/30)
TL. STĚNY	zděná stěna tl. 150 mm
POVRCH. ÚPRAVA	barva RAL 9006
OSTĚNÍ	rovné

OSTATNÍ

PRÁH	ne	OSTATNÍ	EPS	–
SAMOZAVÍRAČ	ne		EZS	–
KOORDINÁTOR	ne		ACS	–

POZNÁMKA

– konkrétní materiály a barevné odstíny budou odsouhlaseny architektem a investorem

ROZMĚR DVEŘÍ

900+900/3450mm

SOUČINITEL
PROSTUPU TEPLA

BEZ POŽADAVKU

POŽÁRNÍ
ODOLNOST

BEZ POŽADAVKU

VZDUCHOVÁ
NEPRŮZVUČNOST $R_{wmin.} = 32 \text{ dB}$

PODLAŽÍ

POČET

1.PP

0

1.NP

1

2.NP

0

3.NP

0

4.NP

0

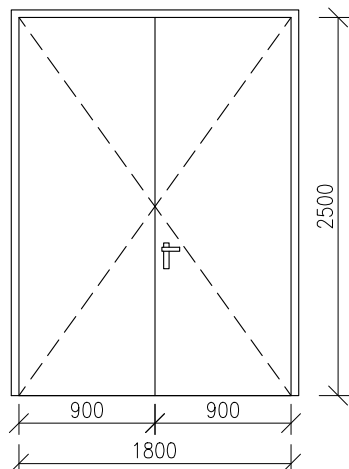
POČET
CELKEM

1

D/22

OTVÍRÁVÉ DVEŘE

SCHÉMA (bez měřítka)

VNITŘNÍ
1.15

KŘÍDLO

MATERIÁL	HPL laminát
POVRCH. ÚPRAVA	barva šedá
PROSKLENÍ	ne
ČLENĚNÍ	dvoudílné
POLODRÁŽKA	ano
MŘÍŽKA	ne

KOVÁNÍ

TYP	rozetové, klika/klika, stříbrný kov
ZÁMEK	cyklindrická vložka
PANIKOVÉ KOVÁNÍ	ne
BEZP. KOVÁNÍ	–
ZÁVĚSY	viditelné
POVRCH. ÚPRAVA	stříbrný kov

ZÁRUBEŇ

MATERIÁL	ocel tl. 1,5 mm, zárubeň pro dodatečnou montáž, nasazovací ze 2 kusů
TL. STĚNY	ŽB stěna tl. 250 mm
POVRCH. ÚPRAVA	barva RAL 9006
OSTĚNÍ	rovné

OSTATNÍ

PRÁH	ne	OSTATNÍ	EPS	–
SAMOZAVÍRAČ	ano – 10 000 cyklů		EZS	ano
KOORDINÁTOR	ne		ACS	–

POZNÁMKA

– konkrétní materiály a barevné odstíny budou odsouhlaseny architektem a investorem

ROZMĚR DVEŘÍ

900+900/2500mm

SOUČINITEL
PROSTUPU TEPLA

BEZ POŽADAVKU

POŽÁRNÍ
ODOLNOST

EW 30/DP3+C2

VZDUCHOVÁ
NEPRŮZVUČNOST $R_{wmin.} = 32 \text{ dB}$

PODLAŽÍ

POČET

1.PP

0

1.NP

1

2.NP

0

3.NP

0

4.NP

0

POČET
CELKEM

1

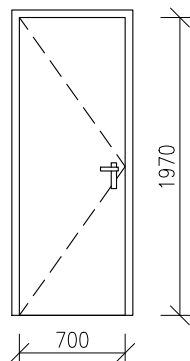
VÝPIS DVEŘÍ

LIST č.14

D/25

OTVÍRAVÉ DVEŘE

SCHÉMA (bez měřítka)

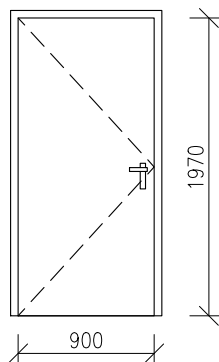
VNITŘNÍ
1.20b

KŘIDLO	MATERIÁL	HPL laminát				ROZMĚR DVEŘÍ	700/1970mm	
	POVRCH. ÚPRAVA	barva bílá						
	PROSKLENÍ	ne				SOUČINITEL PROSTUPU TEPLA	BEZ POŽADAVKU	
	ČLENĚNÍ	jednodílné						
	POLODRÁŽKA	ano				POŽÁRNÍ ODOLNOST	BEZ POŽADAVKU	
	MŘÍŽKA	–						
KOVÁNÍ	TYP	rozetové, klika/klika, stříbrný kov				VZDUCHOVÁ NEPRŮZVUČNOST	BEZ POŽADAVKU	
	ZÁMEK	WC klička						
	PANIKOVÉ KOVÁNÍ	ne				PODLAŽÍ	POČET	
	BEZP. KOVÁNÍ	ne					L	P
	ZÁVĚSY	viditelné				1.PP	0	0
	POVRCH. ÚPRAVA	stříbrný kov				1.NP	1	0
ZÁRUBEŇ	MATERIÁL	ocel tl. 1,5 mm, zárubeň pro dodatečnou montáž, nasazovací ze 2 kusů				2.NP	0	0
	TL. STĚNY	zděná stěna tl. 100 mm				3.NP	0	0
	POVRCH. ÚPRAVA	barva bílá				4.NP	0	0
	OSTĚNÍ	rovné						
OSTATNÍ	PRÁH	ne	OSTATNÍ	EPS	–			
	SAMOZAVÍRAČ	ne		EZS	–			
	KOORDINÁTOR	ne		ACS	–			
POZNÁMKA	– konkrétní materiály a barevné odstíny budou odsouhlaseny architektem a investorem – dveře podříznuty o 15 mm					POČET CELKEM	1	0

D/26

OTVÍRAVÉ DVEŘE

SCHÉMA (bez měřítka)

VNITŘNÍ
1.19, 1.23

KŘÍDLO	MATERIÁL	HPL laminát				ROZMĚR DVEŘÍ	900/1970mm		
	POVRCH. ÚPRAVA	barva bílá				SOUČINITEL PROSTUPU TEPLA	BEZ POŽADAVKU		
	PROSKLENÍ	ne				POŽÁRNÍ ODOLNOST	BEZ POŽADAVKU		
	ČLENĚNÍ	jednodílné				VZDUCHOVÁ NEPRŮZVUČNOST	BEZ POŽADAVKU		
	POLODRÁŽKA	ano				PODLAŽÍ	POČET		
	MŘÍŽKA	–					L	P	
KOVÁNÍ	TYP	rozetové, klika/klika, stříbrný kov				1.PP	0	0	
	ZÁMEK	cylindrická vložka					1.NP	1	1
	PANIKOVÉ KOVÁNÍ	ne				2.NP	0	0	
	BEZP. KOVÁNÍ	ne					3.NP	0	0
	ZÁVĚSY	viditelné					4.NP	0	0
	POVRCH. ÚPRAVA	stříbrný kov							
ZÁRUBEŇ	MATERIÁL	ocel tl. 1,5 mm, zárubeň pro dodatečnou montáž, nasazovací ze 2 kusů							
	TL. STĚNY	zděná stěna tl. 125 mm							
	POVRCH. ÚPRAVA	barva bílá							
	OSTĚNÍ	rovné							
OSTATNÍ	PRÁH	ne	OSTATNÍ	EPS	–				
	SAMOZAVÍRAČ	ne		EZS	–				
	KOORDINÁTOR	ne		ACS	–				
POZNÁMKA	– konkrétní materiály a barevné odstíny budou odsouhlaseny architektem a investorem – dveře do m.č. 1.19 podříznuty o 10 mm					POČET CELKEM	1	1	

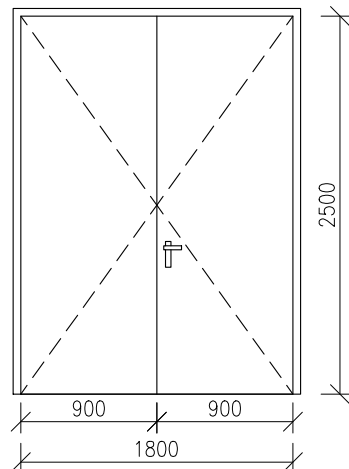
VÝPIS DVEŘÍ

LIST č.15

D/27

OTVÍRÁVÉ DVEŘE

SCHÉMA (bez měřítka)



UMÍSTĚNÍ

VNITŘNÍ

1.18

KŘIDLO

PROSKLENÍ

ČLENĚNÍ

POLODRÁŽKA

MŘÍŽKA

KOVÁNÍ

TYP

ZÁMEK

PANIKOVÉ KOVÁNÍ

BEZP. KOVÁNÍ

ZÁVĚSY

POVRCH. ÚPRAVA

ZÁRUBEŇ

MATERIÁL

TL. STĚNY

POVRCH. ÚPRAVA

OSTĚNÍ

OSTATNÍ

PRÁH

SAMOZAVÍRAČ

KOORDINÁTOR

POZNÁMKA

- konkrétní materiály a barevné odstíny budou odsouhlaseny architektem a investorem

ROZMĚR DVEŘÍ

900+900/2500mm

SOUČINITEL PROSTUPU TEPLA

BEZ POŽADAVKU

POŽÁRNÍ ODOLNOST

BEZ POŽADAVKU

VZDUCHOVÁ NEPRŮZVUČNOST

R_wmin. = 32 dB

PODLAŽÍ

POČET

1.PP

0

1.NP

1

2.NP

0

3.NP

0

4.NP

0

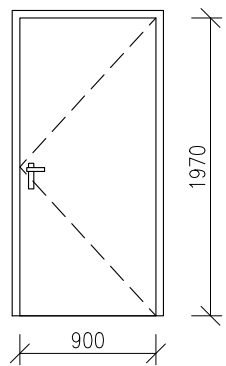
POČET CELKEM

1

D/28

OTVÍRÁVÉ DVEŘE

SCHÉMA (bez měřítka)



UMÍSTĚNÍ

VNITŘNÍ

1.21

KŘIDLO

PROSKLENÍ

ČLENĚNÍ

POLODRÁŽKA

MŘÍŽKA

KOVÁNÍ

TYP

ZÁMEK

PANIKOVÉ KOVÁNÍ

BEZP. KOVÁNÍ

ZÁVĚSY

POVRCH. ÚPRAVA

ZÁRUBEŇ

MATERIÁL

TL. STĚNY

POVRCH. ÚPRAVA

OSTĚNÍ

OSTATNÍ

PRÁH

SAMOZAVÍRAČ

KOORDINÁTOR

POZNÁMKA

- konkrétní materiály a barevné odstíny budou odsouhlaseny architektem a investorem

ROZMĚR DVEŘÍ

900/1970mm

SOUČINITEL PROSTUPU TEPLA

BEZ POŽADAVKU

POŽÁRNÍ ODOLNOST

BEZ POŽADAVKU

VZDUCHOVÁ NEPRŮZVUČNOST

BEZ POŽADAVKU

PODLAŽÍ

POČET

L

0

P

0

1.NP

0

1

2.NP

0

0

3.NP

0

0

4.NP

0

0

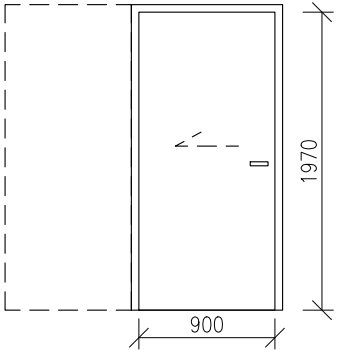
POČET CELKEM

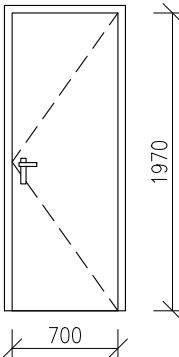
0

1

VÝPIS DVEŘÍ

LIST č.16

D/29	POSUVNÉ DVEŘE		KŘÍDLO	MATERIÁL	HPL laminát			ROZMĚR DVEŘÍ	900/1970mm		
	<div>SCHÉMA (bez měřítka)</div> 			POVRCH. ÚPRAVA	barva bílá			SOUČINITEL PROSTUPU TEPLA	BEZ POŽADAVKU		
				PROSKLENÍ	ne			POŽÁRNÍ ODOLNOST	BEZ POŽADAVKU		
				ČLENĚNÍ	jednodílné			VZDUCHOVÁ NEPRŮZVUČNOST	BEZ POŽADAVKU		
				POLODRÁŽKA	ano						
				MŘÍŽKA	ne						
	<div>KOVÁNÍ</div>			TYP	zadlabávací mušle, stříbrný kov			PODLAŽÍ	POČET		
				ZÁMEK	cylindrická vložka			L	P		
				PANIKOVÉ KOVÁNÍ	ne			1.PP	0	0	
				BEZP. KOVÁNÍ	–			1.NP	0	1	
<div>ZÁRUBEŇ</div>			ZÁVĚSY	–			2.NP	0	0		
			POVRCH. ÚPRAVA	–			3.NP	0	0		
							4.NP	0	0		
<div>OSTATNÍ</div>			PRÁH	ne	OSTATNÍ	EPS	–				
			SAMOZAVÍRAČ	ne		EZS	–				
			KOORDINÁTOR	ne		ACS	–				
<div>UMÍSTĚNÍ</div> <div>VNITŘNÍ</div> <div>1.22</div>		<div>POZNÁMKA</div> <div>– konkrétní materiály a barevné odstíny budou odsouhlaseny architektem a investorem</div> <div>– posuvné dveře do pouzdra</div> <div>– dveře podříznuty o 10 mm</div>							<div>POČET CELKEM</div> <div>0</div> <div>1</div>		

D/30	OTVÍRÁVÉ DVEŘE		KŘÍDLO	MATERIÁL	HPL laminát			ROZMĚR DVEŘÍ	700/1970mm		
	<div>SCHÉMA (bez měřítka)</div> 			POVRCH. ÚPRAVA	barva bílá			SOUČINITEL PROSTUPU TEPLA	BEZ POŽADAVKU		
				PROSKLENÍ	ne			POŽÁRNÍ ODOLNOST	BEZ POŽADAVKU		
				ČLENĚNÍ	jednodílné			VZDUCHOVÁ NEPRŮZVUČNOST	BEZ POŽADAVKU		
				POLODRÁŽKA	ano						
				MŘÍŽKA	–						
	<div>KOVÁNÍ</div>			TYP	rozetové, klika/klika, stříbrný kov			PODLAŽÍ	POČET		
				ZÁMEK	cylindrická vložka			L	P		
				PANIKOVÉ KOVÁNÍ	ne			1.PP	0	0	
				BEZP. KOVÁNÍ	ne			1.NP	0	1	
<div>ZÁRUBEŇ</div>			ZÁVĚSY	viditelné			2.NP	0	0		
			POVRCH. ÚPRAVA	stříbrný kov			3.NP	0	0		
							4.NP	0	0		
<div>OSTATNÍ</div>			PRÁH	ne	OSTATNÍ	EPS	–				
			SAMOZAVÍRAČ	ne		EZS	–				
			KOORDINÁTOR	ne		ACS	–				
<div>UMÍSTĚNÍ</div> <div>VNITŘNÍ</div> <div>1.24a</div>		<div>POZNÁMKA</div> <div>– konkrétní materiály a barevné odstíny budou odsouhlaseny architektem a investorem</div> <div>– dveře podříznuty o 10 mm</div>							<div>POČET CELKEM</div> <div>0</div> <div>1</div>		

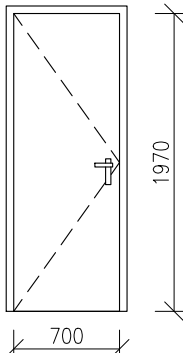
VÝPIS DVEŘÍ LIST 8.17

LIST č.17

D/31

OTVÍRACÍ DVEŘE

SCHÉMA (bez měřítka)



UMÍSTĚNÍ

VNITŘNÍ

1.24b

KŘÍDLO

MATERIÁL

HPL laminát

POVRCH. ÚPRAVA

barva bílá

PROSKLENÍ

ne

ČLENĚNÍ

jednodílné

POLODRÁŽKA

ano

MŘÍŽKA

–

KOVÁNÍ

TYP

rozetové, klika/klika, stříbrný kov

ZÁMEK

WC klička

PANIKOVÉ KOVÁNÍ

ne

BEZP. KOVÁNÍ

ne

ZÁVĚSY

viditelné

POVRCH. ÚPRAVA

stříbrný kov

ZÁRUBEŇ

MATERIÁL

ocel tl. 1,5 mm, zárubeň pro dodatečnou montáž, nasazovací ze 2 kusů

TL. STĚNY

zděná stěna tl. 100 mm

POVRCH. ÚPRAVA

barva bílá

OSTĚNÍ

rovné

OSTATNÍ

PRÁH

ne

SAMOZAVÍRAČ

ne

KOORDINÁTOR

ne

OSTATNÍ

EPS

–

EZS

–

ACS

–

POZNÁMKA

– konkrétní materiály a barevné odstíny budou odsouhlaseny architektem a investorem

– dveře podfíznyty o 10 mm

ROZMĚR DVEŘÍ

700/1970mm

SOUČINITEL PROSTUPU TEPLA

BEZ POŽADAVKU

POŽÁRNÍ ODOLNOST

BEZ POŽADAVKU

VZDUCHOVÁ NEPRŮZVUČNOST

BEZ POŽADAVKU

PODLAŽÍ

1.PP

0

1.NP

1

2.NP

0

3.NP

0

4.NP

0

POČET CELKEM

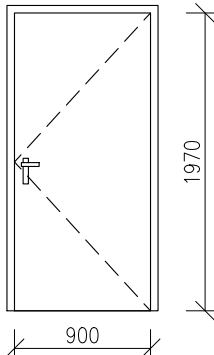
1

0

D/32

OTVÍRACÍ DVEŘE

SCHÉMA (bez měřítka)



UMÍSTĚNÍ

VNITŘNÍ

1.13

KŘÍDLO

MATERIÁL

HPL laminát

POVRCH. ÚPRAVA

barva šedá

PROSKLENÍ

ne

ČLENĚNÍ

jednodílné

POLODRÁŽKA

ano

MŘÍŽKA

–

KOVÁNÍ

TYP

rozetové, klika/klika, stříbrný kov

ZÁMEK

cylindrická vložka

PANIKOVÉ KOVÁNÍ

ne

BEZP. KOVÁNÍ

ne

ZÁVĚSY

viditelné

POVRCH. ÚPRAVA

stříbrný kov

ZÁRUBEŇ

MATERIÁL

ocel tl. 1,5 mm, zárubeň pro dodatečnou montáž, nasazovací ze 2 kusů

TL. STĚNY

zděná stěna tl. 125 mm

POVRCH. ÚPRAVA

barva RAL 9006

OSTĚNÍ

rovné

OSTATNÍ

PRÁH

ne

SAMOZAVÍRAČ

ne

KOORDINÁTOR

ne

OSTATNÍ

EPS

–

EZS

–

ACS

–

POZNÁMKA

– konkrétní materiály a barevné odstíny budou odsouhlaseny architektem a investorem

– dveře podfíznyty o 10 mm

ROZMĚR DVEŘÍ

900/1970mm

SOUČINITEL PROSTUPU TEPLA

BEZ POŽADAVKU

POŽÁRNÍ ODOLNOST

BEZ POŽADAVKU

VZDUCHOVÁ NEPRŮZVUČNOST

BEZ POŽADAVKU

PODLAŽÍ

1.PP

0

1.NP

0

2.NP

0

3.NP

0

4.NP

0

POČET CELKEM

0

1

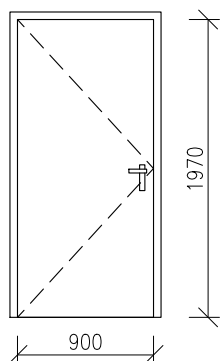
VÝPIS DVEŘÍ

LIST č.18

D/33

OTVÍRAVÉ DVEŘE

SCHÉMA (bez měřítka)

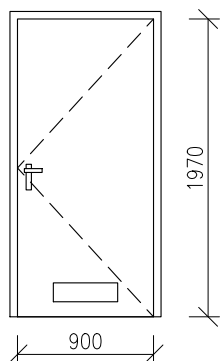
UMÍSTĚNÍ
VNITŘNÍ
1.34

KŘÍDLO	MATERIÁL	HPL laminát			ROZMĚR DVEŘÍ	900/1970mm	
	POVRCH. ÚPRAVA	barva šedá					
	PROSKLENÍ	ne			SOUČINITEL PROSTUPU TEPLA	BEZ POŽADAVKU	
	ČLENĚNÍ	jednodílné					
	POLODRÁŽKA	ano			POŽÁRNÍ ODOLNOST	BEZ POŽADAVKU	
MŘÍŽKA	–						
KOVÁNÍ	TYP	rozetové, klika/klika, stříbrný kov			VZDUCHOVÁ NEPRŮZVUČNOST	BEZ POŽADAVKU	
	ZÁMEK	WC klíčka					
	PANIKOVÉ KOVÁNÍ	ne			PODLAŽÍ	POČET	
	BEZP. KOVÁNÍ	ne					
	ZÁVĚSY	viditelné				L	P
ZÁRUBEŇ	POVRCH. ÚPRAVA	stříbrný kov			1.PP	0	0
	MATERIÁL	ocel tl. 1,5 mm, zárubeň pro dodatečnou montáž, nasazovací ze 2 kusů			1.NP	1	0
	TL. STĚNY	zděná stěna tl. 100 mm			2.NP	0	0
	POVRCH. ÚPRAVA	barva RAL 9006			3.NP	0	0
	OSTĚNÍ	rovné			4.NP	0	0
OSTATNÍ	PRÁH	ne	OSTATNÍ	EPS	–		
	SAMOZAVÍRAČ	ne		EZS	–		
	KOORDINÁTOR	ne		ACS	–		
POZNÁMKA	– konkrétní materiály a barevné odstíny budou odsouhlaseny architektem a investorem – dveře budou opatřeny madlem z vnitřní strany místnosti č. 1.34 (viz. ostatní výrobky) – dveře podříznuty o 10 mm				POČET CELKEM	1	0

D/34

OTVÍRAVÉ DVEŘE

SCHÉMA (bez měřítka)

UMÍSTĚNÍ
VNITŘNÍ
1.26, 1.31, 2.23, 2.29, 3.37, 3.42

KŘÍDLO	MATERIÁL	HPL laminát				ROZMĚR DVEŘÍ	900/1970mm	
	POVRCH. ÚPRAVA	barva šedá						
	PROSKLENÍ	ne				SOUČINITEL PROSTUPU TEPLA	BEZ POŽADAVKU	
	ČLENĚNÍ	jednodílné						
	POLODRÁŽKA	ano				POŽÁRNÍ ODOLNOST	BEZ POŽADAVKU	
	MŘÍŽKA	ano – volný prostor 0,0324 m ² , hliníková, stříbrné barvy						
KOVÁNÍ	TYP	rozetové, klika/klika, stříbrný kov				VZDUCHOVÁ NEPRŮZVUČNOST	BEZ POŽADAVKU	
	ZÁMEK	cylická vložka						
	PANIKOVÉ KOVÁNÍ	ne				PODLAŽÍ	POČET	
	BEZP. KOVÁNÍ	ne					L	P
	ZÁVĚSY	viditelné				1.PP	0	0
	POVRCH. ÚPRAVA	stříbrný kov				1.NP	0	2
ZÁRUBEŇ	MATERIÁL	ocel tl. 1,5 mm, zárubeň pro dodatečnou montáž, nasazovací ze 2 kusů				2.NP	1	1
	TL. STĚNY	ŽB stěna tl. 250 mm				3.NP	1	1
	POVRCH. ÚPRAVA	barva RAL 9006				4.NP	0	0
	OSTĚNÍ	rovné						
OSTATNÍ	PRÁH	ne	OSTATNÍ	EPS	–			
	SAMOZAVÍRAČ	ne		EZS	–			
	KOORDINÁTOR	ne		ACS	–			
POZNÁMKA	– konkrétní materiály a barevné odstíny budou odsouhlaseny architektem a investorem					POČET CELKEM	2	4

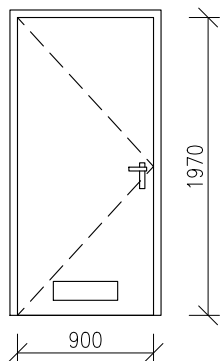
VÝPIS DVEŘÍ

LIST č.19

D/35

OTVÍRAVÉ DVEŘE

SCHÉMA (bez měřítka)

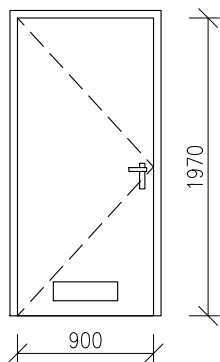


KŘÍDLO	MATERIÁL	HPL laminát				ROZMĚR DVEŘÍ	900/1970mm	
	POVRCH. ÚPRAVA	barva bílá						
	PROSKLENÍ	ne				SOUČINITEL PROSTUPU TEPLA	BEZ POŽADAVKU	
	ČLENĚNÍ	jednodílné						
	POLODRÁŽKA	ano				POŽÁRNÍ ODOLNOST	BEZ POŽADAVKU	
	MŘÍŽKA	ano – volný prostor 0,0244 m ² , hliníková, stříbrné barvy						
KOVÁNÍ	TYP	rozetové, klika/klika, stříbrný kov				VZDUCHOVÁ NEPRŮZVUČNOST	BEZ POŽADAVKU	
	ZÁMEK	cylindrická vložka						
	PANIKOVÉ KOVÁNÍ	ne				PODLAŽÍ	POČET	
	BEZP. KOVÁNÍ	ne					L	P
	ZÁVĚSY	viditelné				1.PP	0	0
	POVRCH. ÚPRAVA	stříbrný kov				1.NP	1	0
ZÁRUBEŇ	MATERIÁL	ocel tl. 1,5 mm, zárubeň pro dodatečnou montáž, nasazovací ze 2 kusů				2.NP	0	0
	TL. STĚNY	zděná stěna tl. 150 mm				3.NP	0	0
	POVRCH. ÚPRAVA	barva bílá				4.NP	0	0
	OSTĚNÍ	rovné						
OSTATNÍ	PRÁH	ne	OSTATNÍ	EPS	–			
	SAMOZAVÍRAČ	ne		EZS	–			
	KOORDINÁTOR	ne		ACS	–			
POZNÁMKA	– konkrétní materiály a barevné odstíny budou odsouhlaseny architektem a investorem					POČET CELKEM	1	0

D/36

OTVÍRAVÉ DVEŘE

SCHÉMA (bez měřítka)



KŘÍDLO	MATERIÁL	HPL laminát				ROZMĚR DVEŘÍ	900/1970mm	
	POVRCH. ÚPRAVA	barva bílá						
	PROSKLENÍ	ne				SOUČINITEL PROSTUPU TEPLA	BEZ POŽADAVKU	
	ČLENĚNÍ	jednodílné						
	POLODRÁŽKA	ano				POŽÁRNÍ ODOLNOST	BEZ POŽADAVKU	
	MŘÍŽKA	ano – volný prostor 0,0324 m ² , hliníková, stříbrné barvy						
KOVÁNÍ	TYP	rozetové, klika/klika, stříbrný kov				VZDUCHOVÁ NEPRŮZVUČNOST	BEZ POŽADAVKU	
	ZÁMEK	cylindrická vložka						
	PANIKOVÉ KOVÁNÍ	ne				PODLAŽÍ	POČET	
	BEZP. KOVÁNÍ	ne					L	P
	ZÁVĚSY	viditelné				1.PP	0	0
	POVRCH. ÚPRAVA	stříbrný kov				1.NP	1	0
ZÁRUBEŇ	MATERIÁL	ocel tl. 1,5 mm, zárubeň pro dodatečnou montáž, nasazovací ze 2 kusů				2.NP	0	2
	TL. STĚNY	zděná stěna tl. 100 mm				3.NP	0	2
	POVRCH. ÚPRAVA	barva bílá				4.NP	0	0
	OSTĚNÍ	rovné						
OSTATNÍ	PRÁH	ne	OSTATNÍ	EPS	–			
	SAMOZAVÍRAČ	ne		EZS	–			
	KOORDINÁTOR	ne		ACS	–			
POZNÁMKA	– konkrétní materiály a barevné odstíny budou odsouhlaseny architektem a investorem					POČET CELKEM	1	4

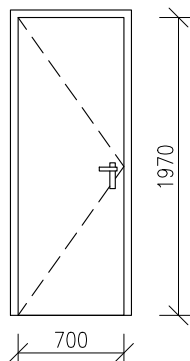
VÝPIS DVEŘÍ

LIST č.20

D/37

OTVÍRACÍ DVEŘE

SCHÉMA (bez měřítka)



UMÍSTĚNÍ

VNITŘNÍ

1.28, 1.29, 1.33, 2.25, 2.26, 2.27,
2.31, 2.32, 2.33, 3.39, 3.40, 3.45,
3.46, 3.53

KŘÍDLO

MATERIÁL	HPL laminát
POVRCH. ÚPRAVA	barva bílá
PROSKLENÍ	ne
ČLENĚNÍ	jednodílné
POLODŘÁŽKA	ano
MŘÍŽKA	–

KOVÁNÍ

TYP	rozetové, klika/klika, stříbrný kov
ZÁMEK	WC klička
PANIKOVÉ KOVÁNÍ	ne
BEZP. KOVÁNÍ	ne
ZÁVĚSY	viditelné
POVRCH. ÚPRAVA	stříbrný kov

ZÁRUBEŇ

MATERIÁL	ocel tl. 1,5 mm, zárubeň pro dodatečnou montáž, nasazovací ze 2 kusů
TL. STĚNY	zděná stěna tl. 100 mm
POVRCH. ÚPRAVA	barva bílá
OSTĚNÍ	rovné

OSTATNÍ

PRÁH	ne	OSTATNÍ	EPS	–
SAMOZAVÍRAČ	ne		EZS	–
KOORDINÁTOR	ne		ACS	–

POZNÁMKA

– konkrétní materiály a barevné odstíny budou odsouhlaseny architektem a investorem
– dveře podříznuť o 10 mm

ROZMĚR DVEŘÍ

700/1970mm

SOUČINITEL
PROSTUPU TEPLA

BEZ POŽADAVKU

POŽÁRNÍ
ODOLNOST

BEZ POŽADAVKU

VZDUCHOVÁ
NEPRŮZVUČNOST

BEZ POŽADAVKU

PODLAŽÍ

POČET

L

P

1.PP

0

0

1.NP

1

2

2.NP

3

3

3.NP

3

3

4.NP

0

0

POČET
CELKEM

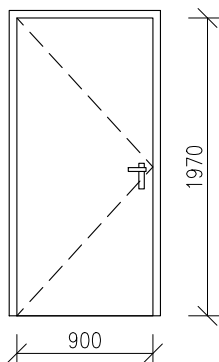
7

8

D/38

OTVÍRACÍ DVEŘE

SCHÉMA (bez měřítka)



UMÍSTĚNÍ

VNITŘNÍ

1.30

KŘÍDLO

MATERIÁL	HPL laminát
POVRCH. ÚPRAVA	barva bílá
PROSKLENÍ	ne
ČLENĚNÍ	jednodílné
POLODŘÁŽKA	ano
MŘÍŽKA	–

KOVÁNÍ

TYP	rozetové, klika/klika, stříbrný kov
ZÁMEK	WC klička
PANIKOVÉ KOVÁNÍ	ne
BEZP. KOVÁNÍ	ne
ZÁVĚSY	viditelné
POVRCH. ÚPRAVA	stříbrný kov

ZÁRUBEŇ

MATERIÁL	ocel tl. 1,5 mm, zárubeň pro dodatečnou montáž, nasazovací ze 2 kusů
TL. STĚNY	zděná stěna tl. 100 mm
POVRCH. ÚPRAVA	barva bílá
OSTĚNÍ	rovné

OSTATNÍ

PRÁH	ne	OSTATNÍ	EPS	–
SAMOZAVÍRAČ	ne		EZS	–
KOORDINÁTOR	ne		ACS	–

POZNÁMKA

– konkrétní materiály a barevné odstíny budou odsouhlaseny architektem a investorem
– dveře budou opatřeny madlem z vnitřní strany místnosti č. 1.30 (viz. ostatní výrobky)
– dveře podříznuť o 10 mm

ROZMĚR DVEŘÍ

900/1970mm

SOUČINITEL
PROSTUPU TEPLA

BEZ POŽADAVKU

POŽÁRNÍ
ODOLNOST

BEZ POŽADAVKU

VZDUCHOVÁ
NEPRŮZVUČNOST

BEZ POŽADAVKU

PODLAŽÍ

POČET

L

P

1.PP

0

0

1.NP

1

0

2.NP

0

0

3.NP

0

0

4.NP

0

0

POČET
CELKEM

1

0

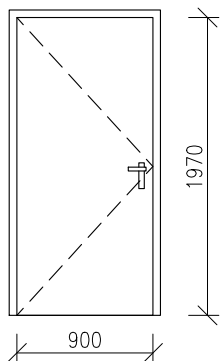
VÝPIS DVEŘÍ

LIST č.21

D/39

OTVÍRÁVÉ DVEŘE

SCHÉMA (bez měřítka)

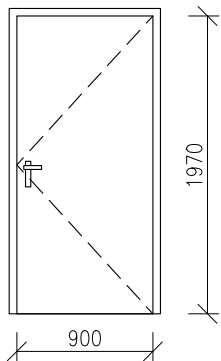
UMÍSTĚNÍ
VNITŘNÍ
2.09

KŘIDLO	MATERIÁL	HPL laminát				ROZMĚR DVEŘÍ	900/1970mm		
	POVRCH. ÚPRAVA	barva šedá							
	PROSKLENÍ	ne				SOUČINITEL PROSTUPU TEPLA	BEZ POŽADAVKU		
	ČLENĚNÍ	jednodílné				POŽÁRNÍ ODOLNOST	BEZ POŽADAVKU		
	POLODRÁŽKA	ano							
	MŘÍŽKA	ne							
KOVÁNÍ	TYP	rozetové, klika/klika, stříbrný kov				VZDUCHOVÁ NEPRŮZVUČNOST	R _{w min.} = 27 dB		
	ZÁMEK	cylindrická vložka							
	PANIKOVÉ KOVÁNÍ	ne				PODLAŽÍ	POČET		
	BEZP. KOVÁNÍ	–					L	P	
	ZÁVĚSY	viditelné					1.PP	0	0
	POVRCH. ÚPRAVA	stříbrný kov					1.NP	0	0
ZÁRUBEŇ	MATERIÁL	ocel tl. 1,5 mm, zárubeň pro dodatečnou montáž, nasazovací ze 2 kusů				2.NP	1	0	
	TL. STĚNY	zděná stěna tl. 125 mm				3.NP	0	0	
	POVRCH. ÚPRAVA	barva RAL 9006				4.NP	0	0	
	OSTĚNÍ	rovné							
OSTATNÍ	PRÁH	ne	OSTATNÍ	EPS	–				
	SAMOZAVÍRAČ	ne		EZS	–				
	KOORDINÁTOR	ne		ACS	–				
POZNÁMKA	– konkrétní materiály a barevné odstíny budou odsouhlaseny architektem a investorem					POČET CELKEM	1	0	

D/40

OTVÍRÁVÉ DVEŘE

SCHÉMA (bez měřítka)

UMÍSTĚNÍ
VNITŘNÍ
2.10, 2.11, 2.12

KŘIDLO	MATERIÁL	HPL laminát				ROZMĚR DVEŘÍ	900/1970mm	
	POVRCH. ÚPRAVA	barva šedá						
	PROSKLENÍ	ne				SOUČINITEL PROSTUPU TEPLA	BEZ POŽADAVKU	
	ČLENĚNÍ	jednodílné						
	POLODRÁŽKA	ano				POŽÁRNÍ ODOLNOST	EW 30/DP3+C	
	MŘÍŽKA	ne						
KOVÁNÍ	TYP	rozetové, klika/klika, stříbrný kov				VZDUCHOVÁ NEPRŮZVUČNOST	R _{w min.} = 32 dB	
	ZÁMEK	cylindrická vložka						
	PANIKOVÉ KOVÁNÍ	ne				PODLAŽÍ	POČET	
	BEZP. KOVÁNÍ	ne					L	P
	ZÁVĚSY	viditelné				1.PP	0	0
	POVRCH. ÚPRAVA	stříbrný kov				1.NP	0	0
ZÁRUBEŇ	MATERIÁL	ocel tl. 1,5 mm, zárubeň pro dodatečnou montáž, nasazovací ze 2 kusů				2.NP	0	3
	TL. STĚNY	zděná stěna tl. 125 mm				3.NP	0	0
	POVRCH. ÚPRAVA	barva RAL 9006				4.NP	0	0
	OSTĚNÍ	rovné						
OSTATNÍ	PRÁH	ne	OSTATNÍ	EPS	–			
	SAMOZAVÍRAČ	ano – bez požadavků		EZS	ano			
	KOORDINÁTOR	ne		ACS	–			
POZNÁMKA	– konkrétní materiály a barevné odstíny budou odsouhlaseny architektem a investorem					POČET CELKEM	0	3

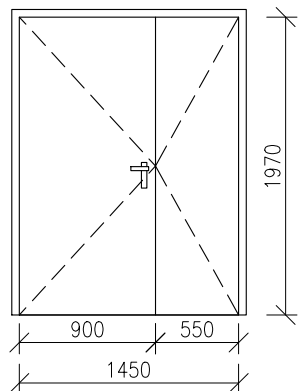
VÝPIS DVEŘÍ

LIST č.22

D/41

OTVÍRÁVÉ DVEŘE

SCHÉMA (bez měřítka)

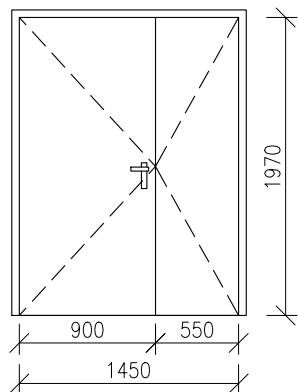
VNITŘNÍ
2.13

KŘIDLO	MATERIÁL	HPL laminát				ROZMĚR DVEŘÍ	900+550/1970mm
	POVRCH. ÚPRAVA	barva šedá					
	PROSKLENÍ	ne				SOUČINITEL PROSTUPU TEPLA	BEZ POŽADAVKU
	ČLENĚNÍ	dvoudílné					
	POLODŘÁŽKA	ano				POŽÁRNÍ ODOLNOST	EW 30/DP3+C
	MŘÍŽKA	ne					
KOVÁNÍ	TYP	rozetové, klika/klika, stříbrný kov				VZDUCHOVÁ NEPRŮZVUČNOST	R _{w min.} = 32 dB
	ZÁMEK	cylindrická vložka					
	PANIKOVÉ KOVÁNÍ	ne				PODLAŽÍ	POČET
	BEZP. KOVÁNÍ	ne					
	ZÁVĚSY	viditelné				1.PP	0
	POVRCH. ÚPRAVA	stříbrný kov				1.NP	0
ZÁRUBEŇ	MATERIÁL	ocel tl. 1,5 mm, zárubeň pro dodatečnou montáž, nasazovací ze 2 kusů				2.NP	1
	TL. STĚNY	zděná stěna tl. 125 mm				3.NP	0
	POVRCH. ÚPRAVA	barva RAL 9006				4.NP	0
	OSTĚNÍ	rovné					
OSTATNÍ	PRÁH	ne	OSTATNÍ	EPS	–		
	SAMOZAVÍRAČ	ano – bez požadavků		EZS	ano		
	KOORDINÁTOR	ne		ACS	–		
POZNÁMKA	– konkrétní materiály a barevné odstíny budou odsouhlaseny architektem a investorem					POČET CELKEM	1

D/42

OTVÍRÁVÉ DVEŘE

SCHÉMA (bez měřítka)

VNITŘNÍ
2.14, 2.20

KŘIDLO	MATERIÁL	HPL laminát				ROZMĚR DVEŘÍ	900+550/1970mm
	POVRCH. ÚPRAVA	barva šedá					
	PROSKLENÍ	ne				SOUČINITEL PROSTUPU TEPLA	BEZ POŽADAVKU
	ČLENĚNÍ	dvoudílné					
	POLODŘÁŽKA	ano				POŽÁRNÍ ODOLNOST	BEZ POŽADAVKU
	MŘÍŽKA	ne					
KOVÁNÍ	TYP	rozetové, klika/klika, stříbrný kov				VZDUCHOVÁ NEPRŮZVUČNOST	R _{w min.} = 32 dB
	ZÁMEK	cylindrická vložka					
	PANIKOVÉ KOVÁNÍ	ne					
	BEZP. KOVÁNÍ	–				PODLAŽÍ	POČET
	ZÁVĚSY	viditelné				1.PP	0
	POVRCH. ÚPRAVA	stříbrný kov				1.NP	0
ZÁRUBEŇ	MATERIÁL	ocel tl. 1,5 mm, zárubeň pro dodatečnou montáž, nasazovací ze 2 kusů				2.NP	2
	TL. STĚNY	zděná stěna tl. 125 mm				3.NP	0
	POVRCH. ÚPRAVA	barva RAL 9006				4.NP	0
	OSTĚNÍ	rovné					
OSTATNÍ	PRÁH	ne	OSTATNÍ	EPS	–		
	SAMOZAVÍRAČ	ne		EZS	ano		
	KOORDINÁTOR	ne		ACS	–		
POZNÁMKA	– konkrétní materiály a barevné odstíny budou odsouhlaseny architektem a investorem					POČET CELKEM	2

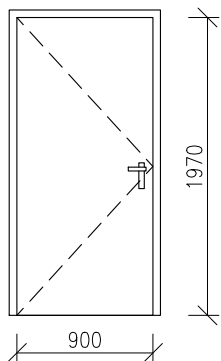
VÝPIS DVEŘÍ

LIST č.23

D/43

OTVÍRÁVÉ DVEŘE

SCHÉMA (bez měřítka)

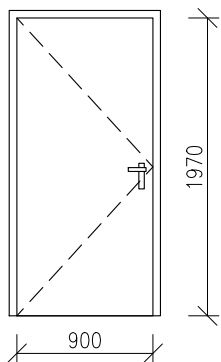
UMÍSTĚNÍ
VNITŘNÍ
2.38

KŘIDLO	MATERIÁL	HPL laminát				ROZMĚR DVEŘÍ	900/1970mm	
	POVRCH. ÚPRAVA	barva šedá						
	PROSKLENÍ	ne				SOUČINITEL PROSTUPU TEPLA	BEZ POŽADAVKU	
	ČLENĚNÍ	jednodílné						
	POLODŘÁŽKA	ano				POŽÁRNÍ ODOLNOST	BEZ POŽADAVKU	
	MŘÍŽKA	–						
KOVÁNÍ	TYP	rozetové, klika/klika, stříbrný kov				VZDUCHOVÁ NEPRŮZVUČNOST	BEZ POŽADAVKU	
	ZÁMEK	cylindrická vložka						
	PANIKOVÉ KOVÁNÍ	ne				PODLAŽÍ	POČET	
	BEZP. KOVÁNÍ	–					L	P
	ZÁVĚSY	viditelné				1.PP	0	0
	POVRCH. ÚPRAVA	stříbrný kov				1.NP	0	0
ZÁRUBEŇ	MATERIÁL	ocel tl. 1,5 mm, zárubeň pro dodatečnou montáž, nasazovací ze 2 kusů				2.NP	1	0
	TL. STĚNY	zděná stěna tl. 125 mm				3.NP	0	0
	POVRCH. ÚPRAVA	barva RAL 9006				4.NP	0	0
	OSTĚNÍ	rovné						
OSTATNÍ	PRÁH	ne	OSTATNÍ	EPS	–			
	SAMOZAVÍRAČ	ne		EZS	–			
	KOORDINÁTOR	ne		ACS	–			
POZNÁMKA	– konkrétní materiály a barevné odstíny budou odsouhlaseny architektem a investorem					POČET CELKEM	1	0

D/44

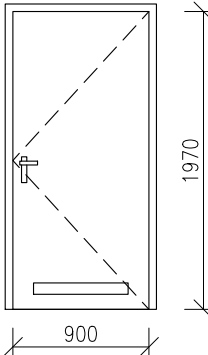
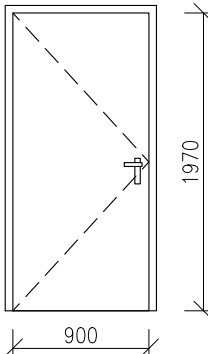
OTVÍRÁVÉ DVEŘE

SCHÉMA (bez měřítka)

UMÍSTĚNÍ
VNITŘNÍ
2.17

KŘIDLO	MATERIÁL	HPL laminát				ROZMĚR DVEŘÍ	900/1970mm	
	POVRCH. ÚPRAVA	barva šedá				SOUČINITEL PROSTUPU TEPLA	BEZ POŽADAVKU	
	PROSKLENÍ	ne				POŽÁRNÍ ODOLNOST	BEZ POŽADAVKU	
	ČLENĚNÍ	jednodílné				VZDUCHOVÁ NEPRŮZVUČNOST	BEZ POŽADAVKU	
	POLODŘÁŽKA	ano						
	MŘÍŽKA	–						
KOVÁNÍ	TYP	rozetové, klika/klika, stříbrný kov						
	ZÁMEK	cylindrická vložka						
	PANIKOVÉ KOVÁNÍ	ne				PODLAŽÍ	POČET	
	BEZP. KOVÁNÍ	–					L	P
	ZÁVĚSY	viditelné				1.PP	0	0
	POVRCH. ÚPRAVA	stříbrný kov				1.NP	0	0
ZÁRUBEŇ	MATERIÁL	ocel tl. 1,5 mm, zárubeň pro dodatečnou montáž, nasazovací ze 2 kusů				2.NP	1	0
	TL. STĚNY	zděná stěna tl. 125 mm				3.NP	0	0
	POVRCH. ÚPRAVA	barva RAL 9006				4.NP	0	0
	OSTĚNÍ	rovné						
OSTATNÍ	PRÁH	ne	OSTATNÍ	EPS	–			
	SAMOZAVÍRAČ	ne		EZS	–			
	KOORDINÁTOR	ne		ACS	–			
POZNÁMKA	– konkrétní materiály a barevné odstíny budou odsouhlaseny architektem a investorem – dveře podříznu o 15 mm					POČET CELKEM	1	0

VÝPIS DVEŘÍ												LIST č.24	
D/45	OTVÍRÁVÉ DVEŘE		KŘIDLO	MATERIÁL	HPL laminát					ROZMĚR DVEŘÍ	900+550/1970mm		
	SCHÉMA (bez měřítka)			POVRCH. ÚPRAVA	barva šedá					SOUČINITEL PROSTUPU TEPLA	BEZ POŽADAVKU		
				PROSKLENÍ	ne					POŽÁRNÍ ODOLNOST	BEZ POŽADAVKU		
				ČLENĚNÍ	dvoudílné					VZDUCHOVÁ NEPRŮZVUČNOST	R _{w min.} = 32 dB		
				POLODŘÁŽKA	ano					PODLAŽÍ		POČET	
				MŘÍŽKA	ne								
	KOVÁNÍ	TYP	rozetové, klika/klika, stříbrný kov					1.PP	0				
		ZÁMEK	cylindrická vložka					1.NP	0				
		PANIKOVÉ KOVÁNÍ	ne					2.NP	2				
		BEZP. KOVÁNÍ	–					3.NP	0				
ZÁRUBEŇ	ZÁVĚSY	viditelné					4.NP	0					
	POVRCH. ÚPRAVA	stříbrný kov											
	MATERIÁL	ocel tl. 1,5 mm, zárubeň pro dodatečnou montáž, nasazovací ze 2 kusů											
	TL. STĚNY	zděná stěna tl. 125 mm											
OSTATNÍ	POVRCH. ÚPRAVA	barva RAL 9006											
	OSTĚNÍ	rovné											
	PRÁH	ne				OSTATNÍ	EPS	–					
SAMOZAVÍRAČ	ne				EZS		ano						
KOORDINÁTOR	ne				ACS		–						
UMÍSTĚNÍ	VNITŘNÍ	POZNÁMKA	– konkrétní materiály a barevné odstíny budou odsouhlaseny architektem a investorem							POČET CELKEM	2		
	2.16, 2.21												
D/46	OTVÍRÁVÉ DVEŘE		KŘIDLO	MATERIÁL	HPL laminát					ROZMĚR DVEŘÍ	900/1970mm		
	SCHÉMA (bez měřítka)			POVRCH. ÚPRAVA	barva šedá					SOUČINITEL PROSTUPU TEPLA	BEZ POŽADAVKU		
				PROSKLENÍ	ne					POŽÁRNÍ ODOLNOST	BEZ POŽADAVKU		
				ČLENĚNÍ	jednodílné					VZDUCHOVÁ NEPRŮZVUČNOST	BEZ POŽADAVKU		
				POLODŘÁŽKA	ano					PODLAŽÍ		POČET	
				MŘÍŽKA	–								
	KOVÁNÍ	TYP	rozetové, klika/klika, stříbrný kov					1.PP	0				
		ZÁMEK	cylindrická vložka					1.NP	0				
		PANIKOVÉ KOVÁNÍ	ne					2.NP	1				
		BEZP. KOVÁNÍ	ne					3.NP	0				
	ZÁRUBEŇ	ZÁVĚSY	viditelné					4.NP	0				
		POVRCH. ÚPRAVA	stříbrný kov										
		MATERIÁL	ocel tl. 1,5 mm, zárubeň pro dodatečnou montáž, nasazovací ze 2 kusů										
		TL. STĚNY	zděná stěna tl. 125 mm										
	OSTATNÍ	POVRCH. ÚPRAVA	barva RAL 9006										
		OSTĚNÍ	rovné										
		PRÁH	ne				OSTATNÍ	EPS	–				
	SAMOZAVÍRAČ	ne				EZS		–					
	KOORDINÁTOR	ne				ACS		–					
UMÍSTĚNÍ	VNITŘNÍ	POZNÁMKA	– konkrétní materiály a barevné odstíny budou odsouhlaseny architektem a investorem							POČET CELKEM	1	1	
	2.18a, 2.22a												

VÝPIS DVEŘÍ													LIST č.25	
D/47	OTVÍRÁVÉ DVEŘE			KŘIDLO	MATERIÁL	HPL laminát				ROZMĚR DVEŘÍ	900/1970mm			
	SCHÉMA (bez měřítka)				POVRCH. ÚPRAVA	barva bílá				SOUČINITEL PROSTUPU TEPLA	BEZ POŽADAVKU			
					PROSKLENÍ	ne				POŽÁRNÍ ODOLNOST	BEZ POŽADAVKU			
					ČLENĚNÍ	jednodílné				VZDUCHOVÁ NEPRŮZVUČNOST	BEZ POŽADAVKU			
					POLODŘÁŽKA	ano				PODLAŽÍ	POČET			
				MŘÍŽKA	ano, volný prostor 0,0242 m ² , hliníková, stříbrné barvy				1.PP	0	0			
				TYP	rozetové, klika/klika, stříbrný kov				1.NP	0	0			
				ZÁMEK	WC klička				2.NP	1	1			
				PANIKOVÉ KOVÁNÍ	ne				3.NP	0	0			
				BEZP. KOVÁNÍ	ne				4.NP	0	0			
ZÁVĚSY				viditelné										
POVRCH. ÚPRAVA				stříbrný kov										
OSTATNÍ				PRÁH ne				OSTATNÍ	EPS	–				
UMÍSTĚNÍ			SAMOZAVÍRAČ ne											
			KOORDINÁTOR ne											
			POZNÁMKA	– konkrétní materiály a barevné odstíny budou odsouhlaseny architektem a investorem						POČET CELKEM	1	1		
D/48	OTVÍRÁVÉ DVEŘE			KŘIDLO	MATERIÁL	HPL laminát				ROZMĚR DVEŘÍ	900/1970mm			
	SCHÉMA (bez měřítka)				POVRCH. ÚPRAVA	barva šedá				SOUČINITEL PROSTUPU TEPLA	BEZ POŽADAVKU			
					PROSKLENÍ	ne				POŽÁRNÍ ODOLNOST	EI 30/DP3+C2			
					ČLENĚNÍ	jednodílné				VZDUCHOVÁ NEPRŮZVUČNOST	BEZ POŽADAVKU			
					POLODŘÁŽKA	ano				PODLAŽÍ	POČET			
				MŘÍŽKA	ne				1.PP	0	0			
				TYP	rozetové, klika/klika, stříbrný kov				1.NP	0	0			
				ZÁMEK	cylindrická vložka				2.NP	1	0			
				PANIKOVÉ KOVÁNÍ	ne				3.NP	0	0			
				BEZP. KOVÁNÍ	–				4.NP	0	0			
ZÁVĚSY				viditelné										
POVRCH. ÚPRAVA				stříbrný kov										
OSTATNÍ				PRÁH ne				OSTATNÍ	EPS	–				
UMÍSTĚNÍ			SAMOZAVÍRAČ ano – 10 000 cyklů											
			KOORDINÁTOR ne											
			POZNÁMKA	– konkrétní materiály a barevné odstíny budou odsouhlaseny architektem a investorem						POČET CELKEM	1	0		

VÝPIS DVEŘÍ

LIST č.26

D/49	OTVÍRAVÉ DVEŘE		<div>KŘIDLO</div> <div><div>MATERIÁL</div><div>HPL laminát</div></div> <div><div>POVRCH. ÚPRAVA</div><div>barva šedá</div></div> <div><div>PROSKLENÍ</div><div>ne</div></div> <div><div>ČLENĚNÍ</div><div>jednodílné</div></div> <div><div>POLODŘÁŽKA</div><div>ano</div></div> <div><div>MŘÍŽKA</div><div>–</div></div>	ROZMĚR DVEŘÍ		900/1970mm					
	<div>SCHÉMA (bez měřítka)</div> <div><div><div><div></div></div><div><div></div></div></div><div>1970</div><div>900</div></div>			SOUČINITEL PROSTUPU TEPLA		BEZ POŽADAVKU					
				POŽÁRNÍ ODOLNOST		BEZ POŽADAVKU					
				VZDUCHOVÁ NEPRŮZVUČNOST		BEZ POŽADAVKU					
				PODLAŽÍ		POČET					
				1.PP		0					
	1.NP			0							
	2.NP			1							
	3.NP			1							
	4.NP			0							
OSTATNÍ		PRÁH		ne		OSTATNÍ		EPS		–	
SAMOZAVÍRAČ		ne		EVS		–					
KOORDINÁTOR		ne		ACS		–					
UMÍSTĚNÍ		VNITŘNÍ		POZNÁMKA		– konkrétní materiály a barevné odstíny budou odsouhlaseny architektem a investorem		POČET CELKEM		2	
2.28, 2.34, 3.41, 3.43						– dveře budou opatřeny madlem z vnitřní strany místnosti č. 2.28, 2.34, 3.41, 3.43 (viz. ostatní výrobky)				2	
						– dveře podříznuty o 10 mm					

D/50	OTVÍRAVÉ DVEŘE		<div>KŘIDLO</div> <div><div>MATERIÁL</div><div>HPL laminát</div></div> <div><div>POVRCH. ÚPRAVA</div><div>barva šedá</div></div> <div><div>PROSKLENÍ</div><div>ne</div></div> <div><div>ČLENĚNÍ</div><div>jednodílné</div></div> <div><div>POLODŘÁŽKA</div><div>ano</div></div> <div><div>MŘÍŽKA</div><div>–</div></div>	ROZMĚR DVEŘÍ		900/1970mm					
	<div>SCHÉMA (bez měřítka)</div> <div><div><div><div></div></div><div><div></div></div></div><div>1970</div><div>900</div></div>			SOUČINITEL PROSTUPU TEPLA		BEZ POŽADAVKU					
				POŽÁRNÍ ODOLNOST		BEZ POŽADAVKU					
				VZDUCHOVÁ NEPRŮZVUČNOST		BEZ POŽADAVKU					
				PODLAŽÍ		POČET					
				1.PP		0					
	1.NP			0							
	2.NP			0							
	3.NP			0							
	4.NP			0							
OSTATNÍ		PRÁH		ne		OSTATNÍ		EPS		–	
SAMOZAVÍRAČ		ne		EVS		–					
KOORDINÁTOR		ne		ACS		–					
UMÍSTĚNÍ		VNITŘNÍ		POZNÁMKA		– konkrétní materiály a barevné odstíny budou odsouhlaseny architektem a investorem		POČET CELKEM		0	
2.35, 3.35						– dveře podříznuty o 10 mm				2	

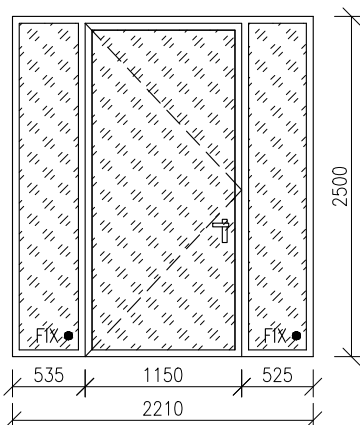
VÝPIS DVEŘÍ LIST 8.27

VÝPIS DVEŘÍ LIST 8.27

D/51

PROSKLENÁ STĚNA S OTVÍRAVÝMI DVEŘMI

SCHÉMA (bez měřítka)



STĚNÍ	VNITŘNÍ
	2.08

KŘÍDLO

KOVÁNÍ

RUBEN

STATNÍ

POZNÁMKA

MATERIÁL	hliníkový rám			
POVRCH. ÚPRAVA	barva RAL 9006			
PROSKLENÍ	ano; včetně bezpečnostního polepu dle vyhlášky 398/2009			
ČLENĚNÍ	trojdílné			
POLODRÁŽKA	–			
MŘÍŽKA	ne			
TYP	rozetové, klika/klika, stříbrný kov			
ZÁMEK	cylindrická vložka			
PANIKOVÉ KOVÁNÍ	ne			
BEZP. KOVÁNÍ	–			
ZÁVĚSY	–			
POVRCH. ÚPRAVA	stříbrný kov			
MATERIÁL	hliníkový rám			
TL. STĚNY	–			
POVRCH. ÚPRAVA	barva RAL 9006			
OSTĚNÍ	–			
PRÁH	ne	OSTATNÍ	EPS	–
SAMOZAVÍRAČ	ano – bez požadavků		EZS	–
KOORDINÁTOR	ne		ACS	–

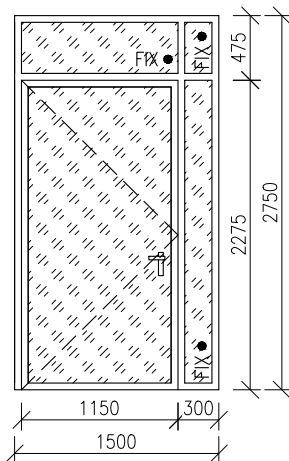
ROZMĚR DVEŘÍ	viz. schéma
SOUČINITEL PROSTUPU TEPLA	BEZ POŽADAVKU
POŽÁRNÍ ODOLNOST	EW 15/DP3+C
VZDUCHOVÁ NEPRŮZVUČNOST	BEZ POŽADAVKU
PODLAŽÍ	POČET
1.PP	0
1.NP	0
2.NP	1
3.NP	0
4.NP	0

POČET CELKEM	1
--------------	---

D/52

PROSKLENÁ STĚNA S OTVÍRAVÝMI DVEŘMI

SCHÉMA (bez měřítka)



IŠTĚNÍ	VNITŘNÍ
	2.08

KŘÍD

KOVÁNÍ

RUBEŇ

STATIN/

MATERIÁL	hliníkový rám			
POVRCH. ÚPRAVA	barva RAL 9006			
PROSKLENÍ	ano; včetně bezpečnostního polepu dle vyhlášky 398/2009			
ČLENĚNÍ	čtyřdílné			
POLODŘÁŽKA	–			
MŘÍŽKA	ne			
TYP	rozetové, klika/klika, stříbrný kov			
ZÁMEK	cylindrická vložka			
PANIKOVÉ KOVÁNÍ	ne			
BEZP. KOVÁNÍ	–			
ZÁVĚSY	–			
POVRCH. ÚPRAVA	stříbrný kov			
MATERIÁL	hliníkový rám			
TL. STĚNY	–			
POVRCH. ÚPRAVA	barva RAL 9006			
OSTĚNÍ	–			
PRÁH	ne	OSTATNÍ	EPS	–
SAMOZAVÍRAČ	ano – bez požadavků		EZS	–
KOORDINÁTOR	ne		ACS	–

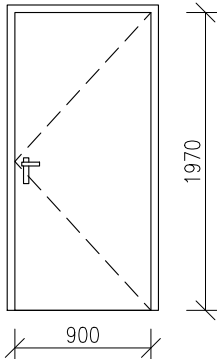
ROZMĚR DVEŘÍ	viz. schéma
SOUČINITEL PROSTUPU TEPLA	BEZ POŽADAVKU
POŽÁRNÍ ODOLNOST	EI 30/DP1+C
VZDUCHOVÁ NEPRŮZVUČNOST	BEZ POŽADAVKU
PODLAŽÍ	POČET
1.PP	0
1.NP	0
2.NP	1
3.NP	0
4.NP	0

POČET CELKEM	1
--------------	---

D/53

OTVÍRÁVÉ DVEŘE

SCHÉMA (bez měřítka)



UMÍSTĚNÍ

VNITŘNÍ

H.02

KŘIDLO

MATERIÁL

HPL laminát

POVRCH. ÚPRAVA

barva bílá

PROSKLENÍ

ne

ČLENĚNÍ

jednodílné

POLODŘÁŽKA

ano

MŘÍŽKA

ne

KOVÁNÍ

TYP

štítkové, shodné jako stávající kování v budově H, klika/klika, stříbrný kov

ZÁMEK

cylindrická vložka

PANIKOVÉ KOVÁNÍ

–

BEZP. KOVÁNÍ

–

ZÁVĚSY

viditelné

POVRCH. ÚPRAVA

stříbrný kov

ZÁRUBEŇ

MATERIÁL

–

TL. STĚNY

zděná stěna tl. 150 mm

POVRCH. ÚPRAVA

barva bílá

OSTĚNÍ

rovné

OSTATNÍ

PRÁH

ne

SAMOZAVÍRAČ

ne

KOORDINÁTOR

ne

OSTATNÍ

EPS

–

EZS

–

ACS

–

POZNÁMKA

– konkrétní materiály a barevné odstíny budou odsouhlaseny architektem a investorem

– dveře shodné jako ostatní dveře v budově H

ROZMĚR DVEŘÍ

900/1970mm

SOUČINITEL PROSTUPU TEPLA

BEZ POŽADAVKU

POŽÁRNÍ ODOLNOST

–

VZDUCHOVÁ NEPRŮZVUČNOST

–

PODLAŽÍ

POČET

L

0

P

0

1

0

0

0

0

POČET CELKEM

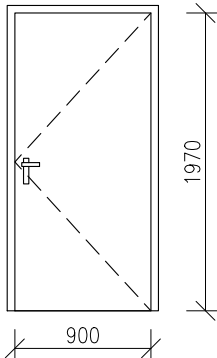
0

1

D/54

OTVÍRÁVÉ DVEŘE

SCHÉMA (bez měřítka)



UMÍSTĚNÍ

VNITŘNÍ

3.07

KŘIDLO

MATERIÁL

HPL laminát

POVRCH. ÚPRAVA

barva šedá

PROSKLENÍ

ne

ČLENĚNÍ

jednodílné

POLODŘÁŽKA

ano

MŘÍŽKA

ne

KOVÁNÍ

TYP

rozetové, klika/klika, stříbrný kov

ZÁMEK

cylindrická vložka

PANIKOVÉ KOVÁNÍ

ne

BEZP. KOVÁNÍ

–

ZÁVĚSY

viditelné

POVRCH. ÚPRAVA

stříbrný kov

ZÁRUBEŇ

MATERIÁL

ocel tl. 1,5 mm, zárubeň pro dodatečnou montáž, nasazovací ze 2 kusů

TL. STĚNY

ŽB stěna tl. 250 mm

POVRCH. ÚPRAVA

barva RAL 9006

OSTĚNÍ

rovné

OSTATNÍ

PRÁH

ne

SAMOZAVÍRAČ

ano – bez požadavků

KOORDINÁTOR

ne

OSTATNÍ

EPS

–

EZS

–

ACS

–

POZNÁMKA

– konkrétní materiály a barevné odstíny budou odsouhlaseny architektem a investorem

ROZMĚR DVEŘÍ

900/1970mm

SOUČINITEL PROSTUPU TEPLA

BEZ POŽADAVKU

POŽÁRNÍ ODOLNOST

EI 30/DP3+C

VZDUCHOVÁ NEPRŮZVUČNOST

BEZ POŽADAVKU

PODLAŽÍ

POČET

L

0

P

0

0

0

0

0

1

0

0

POČET CELKEM

0

1

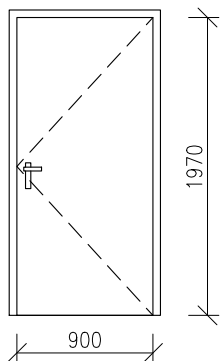
VÝPIS DVEŘÍ

LIST č.29

D/55

OTVÍRACÍ DVEŘE

SCHÉMA (bez měřítka)

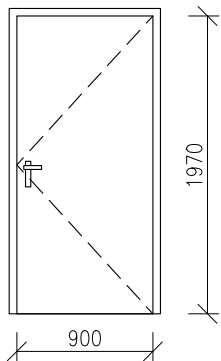
VNITŘNÍ
3.10, 3.11

KŘIDLO	MATERIÁL	HPL laminát			ROZMĚR DVEŘÍ	900/1970mm	
	POVRCH. ÚPRAVA	barva bílá			SOUČINITEL PROSTUPU TEPLA	BEZ POŽADAVKU	
	PROSKLENÍ	ne			POŽÁRNÍ ODOLNOST	BEZ POŽADAVKU	
	ČLENĚNÍ	jednodílné			VZDUCHOVÁ NEPRŮZVUČNOST	$R_{w\min.} = 32 \text{ dB}$	
	POLODŘÁŽKA	ano			PODLAŽÍ	POČET	
KOVÁNÍ	MŘÍŽKA	ne				L	P
	TYP	rozetové, klika/klika, stříbrný kov			1.PP	0	0
	ZÁMEK	cylindrická vložka			1.NP	0	0
	PANIKOVÉ KOVÁNÍ	ne			2.NP	0	0
	BEZP. KOVÁNÍ	–			3.NP	1	1
ZÁRUBEŇ	ZÁVĚSY	viditelné			4.NP	0	0
	POVRCH. ÚPRAVA	stříbrný kov					
	MATERIÁL	ocel tl. 1,5 mm, zárubeň pro dodatečnou montáž, nasazovací ze 2 kusů					
	TL. STĚNY	zděná stěna tl. 125 mm					
	POVRCH. ÚPRAVA	barva bílá					
OSTATNÍ	OSTĚNÍ	rovné					
	PRÁH	ne	OSTATNÍ	EPS	–		
	SAMOZAVÍRAČ	ne		EZS	–		
POZNÁMKA	KOORDINÁTOR	ne		ACS	–		
	– konkrétní materiály a barevné odstíny budou odsouhlaseny architektem a investorem				POČET CELKEM	1	1

D/56

OTVÍRACÍ DVEŘE

SCHÉMA (bez měřítka)

VNITŘNÍ
3.09, 3.12, 3.13, 3.14, 3.15, 3.16,
3.17, 3.18, 3.19, 3.20, 3.24, 3.25,
3.26, 3.27, 3.28, 3.29, 3.30, 3.31,
3.32

KŘIDLO	MATERIÁL	HPL laminát			ROZMĚR DVEŘÍ	900/1970mm	
	POVRCH. ÚPRAVA	barva šedá			SOUČINITEL PROSTUPU TEPLA	BEZ POŽADAVKU	
	PROSKLENÍ	ne			POŽÁRNÍ ODOLNOST	BEZ POŽADAVKU	
	ČLENĚNÍ	jednodílné			VZDUCHOVÁ NEPRŮZVUČNOST	$R_{w\min.} = 27 \text{ dB}$	
	POLODŘÁŽKA	ano			PODLAŽÍ	POČET	
KOVÁNÍ	MŘÍŽKA	ne				L	P
	TYP	rozetové, klika/klika, stříbrný kov			1.PP	0	0
	ZÁMEK	cylindrická vložka			1.NP	0	0
	PANIKOVÉ KOVÁNÍ	ne			2.NP	0	0
	BEZP. KOVÁNÍ	–			3.NP	8	11
ZÁRUBEŇ	ZÁVĚSY	viditelné			4.NP	0	0
	POVRCH. ÚPRAVA	stříbrný kov					
	MATERIÁL	ocel tl. 1,5 mm, zárubeň pro dodatečnou montáž, nasazovací ze 2 kusů					
	TL. STĚNY	zděná stěna tl. 125 mm					
	POVRCH. ÚPRAVA	barva RAL 9006					
OSTATNÍ	OSTĚNÍ	rovné					
	PRÁH	ne	OSTATNÍ	EPS	–		
	SAMOZAVÍRAČ	ne		EZS	–		
POZNÁMKA	KOORDINÁTOR	ne		ACS	–		
	– konkrétní materiály a barevné odstíny budou odsouhlaseny architektem a investorem				POČET CELKEM	8	11

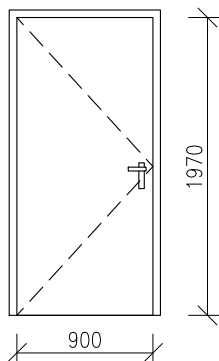
VÝPIS DVEŘÍ

LIST č.30

D/57

OTVÍRACÍ DVEŘE

SCHÉMA (bez měřítka)

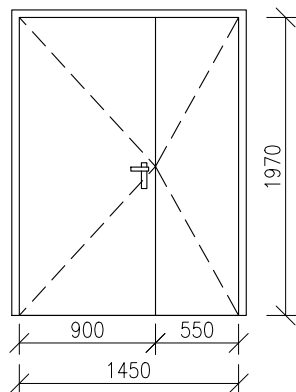
VNITŘNÍ
3.21

KŘIDLO	MATERIÁL	HPL laminát				ROZMĚR DVEŘÍ	900/1970mm	
	POVRCH. ÚPRAVA	barva šedá						
	PROSKLENÍ	ne				SOUČINITEL PROSTUPU TEPLA	BEZ POŽADAVKU	
	ČLENĚNÍ	jednodílné						
	POLODŘÁŽKA	ano				POŽÁRNÍ ODOLNOST	EW 30/DP3+C	
	MŘÍŽKA	ne						
KOVÁNÍ	TYP	rozetové, klika/klika, stříbrný kov				VZDUCHOVÁ NEPRŮZVUČNOST	R _{w min.} = 32 dB	
	ZÁMEK	cylindrická vložka						
	PANIKOVÉ KOVÁNÍ	ne				PODLAŽÍ	POČET	
	BEZP. KOVÁNÍ	–					L	P
	ZÁVĚSY	viditelné				1.PP	0	0
	POVRCH. ÚPRAVA	stříbrný kov				1.NP	0	0
ZÁRUBEŇ	MATERIÁL	ocel tl. 1,5 mm, zárubeň pro dodatečnou montáž, nasazovací ze 2 kusů				2.NP	0	0
	TL. STĚNY	zděná stěna tl. 150 mm				3.NP	1	0
	POVRCH. ÚPRAVA	barva RAL 9006				4.NP	0	0
	OSTĚNÍ	rovné						
OSTATNÍ	PRÁH	ne	OSTATNÍ	EPS	–			
	SAMOZAVÍRAČ	ano – bez požadavků		EZS	–			
	KOORDINÁTOR	ne		ACS	–			
POZNÁMKA	– konkrétní materiály a barevné odstíny budou odsouhlaseny architektem a investorem					POČET CELKEM	1	0

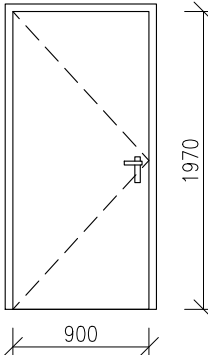
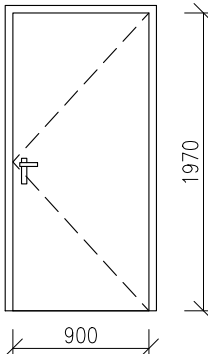
D/58

OTVÍRACÍ DVEŘE

SCHÉMA (bez měřítka)

VNITŘNÍ
3.22

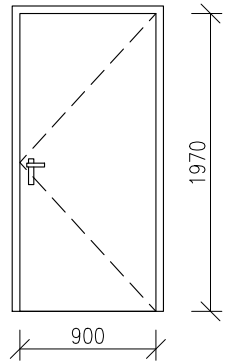
KŘIDLO	MATERIÁL	HPL laminát				ROZMĚR DVEŘÍ	900+550/1970mm
	POVRCH. ÚPRAVA	barva šedá				SOUČINITEL PROSTUPU TEPLA	BEZ POŽADAVKU
	PROSKLENÍ	ne				POŽÁRNÍ ODOLNOST	EW 30/DP3+C
	ČLENĚNÍ	dvoudílné				VZDUCHOVÁ NEPRŮZVUČNOST	R _w ' _{min.} = 32 dB
	POLODŘÁŽKA	ano				PODLAŽÍ	POČET
	MŘÍŽKA	ne				1.PP	0
KOVÁNÍ	TYP	rozetové, klika/klika, stříbrný kov				1.NP	0
	ZÁMEK	cylindrická vložka				2.NP	0
	PANIKOVÉ KOVÁNÍ	ne				3.NP	1
	BEZP. KOVÁNÍ	–				4.NP	0
	ZÁVĚSY	viditelné					
ZÁRUBEŇ	POVRCH. ÚPRAVA	stříbrný kov					
	MATERIÁL	ocel tl. 1,5 mm, zárubeň pro dodatečnou montáž, nasazovací ze 2 kusů					
	TL. STĚNY	zděná stěna tl. 150 mm					
	POVRCH. ÚPRAVA	barva RAL 9006					
	OSTĚNÍ	rovné					
OSTATNÍ	PRÁH	ne	OSTATNÍ	EPS	–		
	SAMOZAVÍRAČ	ano – bez požadavků		EZS	–		
	KOORDINÁTOR	ne		ACS	–		
POZNÁMKA	– konkrétní materiály a barevné odstíny budou odsouhlaseny architektem a investorem					POČET CELKEM	1

VÝPIS DVEŘÍ															LIST č.31	
D/59	OTVÍRÁVÉ DVEŘE			KŘIDLO	MATERIÁL		HPL laminát				ROZMĚR DVEŘÍ		900/1970mm			
	SCHÉMA (bez měřítka)				POVRCH. ÚPRAVA		barva šedá				SOUČINITEL PROSTUPU TEPLA		BEZ POŽADAVKU			
					PROSKLENÍ		ne				POŽÁRNÍ ODOLNOST		BEZ POŽADAVKU			
					ČLENĚNÍ		jednodílné				VZDUCHOVÁ NEPRŮZVUČNOST		BEZ POŽADAVKU			
					POLODŘÁŽKA		ano				PODLAŽÍ		POČET			
				MŘÍŽKA		–										
				TYP		rozetové, klika/klika, stříbrný kov										
				ZÁMEK		cylindrická vložka										
				PANIKOVÉ KOVÁNÍ		ne										
				BEZP. KOVÁNÍ		–										
UMÍSTĚNÍ			ZÁVĚSY		viditelné				1.PP		0		0			
			POVRCH. ÚPRAVA		stříbrný kov				1.NP		0		0			
			MATERIÁL		ocel tl. 1,5 mm, zárubeň pro dodatečnou montáž, nasazovací ze 2 kusů				2.NP		0		0			
			TL. STĚNY		zděná stěna tl. 125 mm				3.NP		1		0			
			POVRCH. ÚPRAVA		barva RAL 9006				4.NP		0		0			
OSTATNÍ			OSTĚNÍ		rovné											
			PRÁH		ne				OSTATNÍ		EPS		–			
			SAMOZAVÍRAČ		ne						EZS		–			
POZNÁMKA			KOORDINÁTOR		ne						ACS		–			
			– konkrétní materiály a barevné odstíny budou odsouhlaseny architektem a investorem				POČET CELKEM		1		0					
D/60	OTVÍRÁVÉ DVEŘE			KŘIDLO	MATERIÁL		HPL laminát				ROZMĚR DVEŘÍ		900/1970mm			
	SCHÉMA (bez měřítka)				POVRCH. ÚPRAVA		barva šedá				SOUČINITEL PROSTUPU TEPLA		BEZ POŽADAVKU			
					PROSKLENÍ		ne				POŽÁRNÍ ODOLNOST		BEZ POŽADAVKU			
					ČLENĚNÍ		jednodílné				VZDUCHOVÁ NEPRŮZVUČNOST		BEZ POŽADAVKU			
					POLODŘÁŽKA		ano				PODLAŽÍ		POČET			
				MŘÍŽKA		–										
				TYP		rozetové, klika/klika, stříbrný kov										
				ZÁMEK		cylindrická vložka										
				PANIKOVÉ KOVÁNÍ		ne										
				BEZP. KOVÁNÍ		–										
UMÍSTĚNÍ			ZÁVĚSY		viditelné				1.PP		0		0			
			POVRCH. ÚPRAVA		stříbrný kov				1.NP		0		0			
			MATERIÁL		ocel tl. 1,5 mm, zárubeň pro dodatečnou montáž, nasazovací ze 2 kusů				2.NP		0		0			
			TL. STĚNY		zděná stěna tl. 125 mm				3.NP		0		1			
			POVRCH. ÚPRAVA		barva RAL 9006				4.NP		0		0			
OSTATNÍ			OSTĚNÍ		rovné											
			PRÁH		ne				OSTATNÍ		EPS		–			
			SAMOZAVÍRAČ		ne						EZS		–			
POZNÁMKA			KOORDINÁTOR		ne						ACS		–			
			– konkrétní materiály a barevné odstíny budou odsouhlaseny architektem a investorem – dveře podříznuty o 10 mm				POČET CELKEM		0		1					

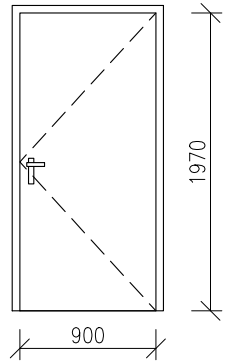
VÝPIS DVEŘÍ

LIST č.32

D/61

OTVÍRÁVÉ DVEŘE		<div>KŘIDLO</div> <div>KOVÁNÍ</div> <div>ZÁRUBEŇ</div> <div>OSTATNÍ</div> <div>POZNÁMKA</div>	MATERIÁL	HPL laminát			ROZMĚR DVEŘÍ	900/1970mm	
<div>SCHÉMA (bez měřítka)</div> 			POVRCH. ÚPRAVA	barva šedá			SOUČINITEL PROSTUPU TEPLA	BEZ POŽADAVKU	
			PROSKLENÍ	ne			POŽÁRNÍ ODOLNOST	BEZ POŽADAVKU	
			ČLENĚNÍ	jednodílné			VZDUCHOVÁ NEPRŮZVUČNOST	BEZ POŽADAVKU	
			POLODŘÁŽKA	ano			PODLAŽÍ	POČET	
			MŘÍŽKA	–					
			TYP	rozetové, klika/klika, stříbrný kov			1.PP	0	0
			ZÁMEK	cylindrická vložka			1.NP	0	0
			PANIKOVÉ KOVÁNÍ	ne			2.NP	0	0
			BEZP. KOVÁNÍ	–			3.NP	0	1
		ZÁVĚSY	viditelné			4.NP	0	0	
		POVRCH. ÚPRAVA	stříbrný kov						
		MATERIÁL	ocel tl. 1,5 mm, zárubeň pro dodatečnou montáž, nasazovací ze 2 kusů						
		TL. STĚNY	zděná stěna tl. 125 mm						
		POVRCH. ÚPRAVA	barva RAL 9006						
		OSTĚNÍ	rovné						
		PRÁH	ne			OSTATNÍ	EPS	–	
		SAMOZAVÍRAČ	ne				EZS	–	
		KOORDINÁTOR	ne				ACS	–	
UMÍSTĚNÍ		– konkrétní materiály a barevné odstíny budou odsouhlaseny architektem a investorem					POČET CELKEM	0	1
VNITŘNÍ									
3.33									

D/62

OTVÍRÁVÉ DVEŘE		<div>KŘIDLO</div> <div>KOVÁNÍ</div> <div>ZÁRUBEŇ</div> <div>OSTATNÍ</div> <div>POZNÁMKA</div>	MATERIÁL	HPL laminát			ROZMĚR DVEŘÍ	900/1970mm	
<div>SCHÉMA (bez měřítka)</div> 			POVRCH. ÚPRAVA	barva šedá			SOUČINITEL PROSTUPU TEPLA	BEZ POŽADAVKU	
			PROSKLENÍ	ne			POŽÁRNÍ ODOLNOST	BEZ POŽADAVKU	
			ČLENĚNÍ	jednodílné			VZDUCHOVÁ NEPRŮZVUČNOST	BEZ POŽADAVKU	
			POLODŘÁŽKA	ano			PODLAŽÍ	POČET	
			MŘÍŽKA	ne					
			TYP	rozetové, klika/klika, stříbrný kov			1.PP	0	0
			ZÁMEK	cylindrická vložka			1.NP	0	0
			PANIKOVÉ KOVÁNÍ	ne			2.NP	0	0
			BEZP. KOVÁNÍ	–			3.NP	0	0
		ZÁVĚSY	viditelné			4.NP	0	1	
		POVRCH. ÚPRAVA	stříbrný kov						
		MATERIÁL	ocel tl. 1,5 mm, zárubeň pro dodatečnou montáž, nasazovací ze 2 kusů						
		TL. STĚNY	ŽB stěna tl. 250 mm						
		POVRCH. ÚPRAVA	barva RAL 9006						
		OSTĚNÍ	rovné						
		PRÁH	ne			OSTATNÍ	EPS	–	
		SAMOZAVÍRAČ	ne				EZS	–	
		KOORDINÁTOR	ne				ACS	–	
UMÍSTĚNÍ		– konkrétní materiály a barevné odstíny budou odsouhlaseny architektem a investorem					POČET CELKEM	0	1
VNITŘNÍ									
4.01									

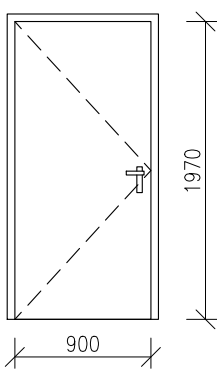
VÝPIS DVEŘÍ LIST 8.33

LIST č.33

D/63

OTVÍRAVÉ DVEŘE

SCHÉMA (bez měřítka)



UMÍSTĚNÍ

VNITŘNÍ
4.02

KŘÍDLO

MATERIÁL

HPL laminát

POVRCH. ÚPRAVA

barva šedá

PROSKLENÍ

ne

ČLENĚNÍ

jednodílné

POLODRÁŽKA

ano

MŘÍŽKA

ne

KOVÁNÍ

TYP

rozetové, klika/klika, stříbrný kov

ZÁMEK

cylindrická vložka

PANIKOVÉ KOVÁNÍ

ne

BEZP. KOVÁNÍ

–

ZÁVĚSY

viditelné

POVRCH. ÚPRAVA

stříbrný kov

ZÁRUBEŇ

MATERIÁL

ocel tl. 1,5 mm, zárubeň pro dodatečnou montáž, nasazovací ze 2 kusů

TL. STĚNY

zděná stěna tl. 150 mm

POVRCH. ÚPRAVA

barva RAL 9006

OSTĚNÍ

rovné

OSTATNÍ

PRÁH

ne

SAMOZAVÍRAČ

ano – bez požadavků

KOORDINÁTOR

ne

OSTATNÍ

EPS

–

EZS

–

ACS

–

POZNÁMKA

– konkrétní materiály a barevné odstíny budou odsouhlaseny architektem a investorem

ROZMĚR DVEŘÍ

900/1970mm

SOUČINITEL PROSTUPU TEPLA

BEZ POŽADAVKU

POŽÁRNÍ ODOLNOST

EI 30/DP3+C

VZDUCHOVÁ NEPRŮZVUČNOST

BEZ POŽADAVKU

PODLAŽÍ

1.PP

0

1.NP

0

2.NP

0

3.NP

0

4.NP

1

0

POČET CELKEM

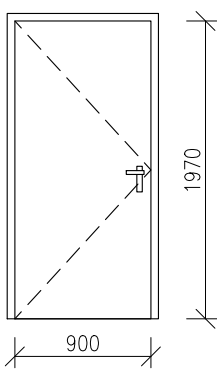
1

0

D/64

OTVÍRAVÉ DVEŘE

SCHÉMA (bez měřítka)



UMÍSTĚNÍ

VNITŘNÍ
3.20

KŘÍDLO

MATERIÁL

HPL laminát

POVRCH. ÚPRAVA

barva šedá

PROSKLENÍ

ne

ČLENĚNÍ

jednodílné

POLODRÁŽKA

ano

MŘÍŽKA

ne

KOVÁNÍ

TYP

rozetové, klika/klika, stříbrný kov

ZÁMEK

cylindrická vložka

PANIKOVÉ KOVÁNÍ

ne

BEZP. KOVÁNÍ

–

ZÁVĚSY

viditelné

POVRCH. ÚPRAVA

stříbrný kov

ZÁRUBEŇ

MATERIÁL

ocel tl. 1,5 mm, zárubeň pro dodatečnou montáž, nasazovací ze 2 kusů

TL. STĚNY

zděná stěna tl. 125 mm

POVRCH. ÚPRAVA

barva RAL 9006

OSTĚNÍ

rovné

OSTATNÍ

PRÁH

ne

SAMOZAVÍRAČ

ano – bez požadavků

KOORDINÁTOR

ne

OSTATNÍ

EPS

–

EZS

–

ACS

–

POZNÁMKA

– konkrétní materiály a barevné odstíny budou odsouhlaseny architektem a investorem

ROZMĚR DVEŘÍ

900/1970mm

SOUČINITEL PROSTUPU TEPLA

BEZ POŽADAVKU

POŽÁRNÍ ODOLNOST

EW 30/DP3+C

VZDUCHOVÁ NEPRŮZVUČNOST

R_wmin. = 27 dB

PODLAŽÍ

1.PP

0

1.NP

0

2.NP

0

3.NP

1

4.NP

0

POČET CELKEM

1

0

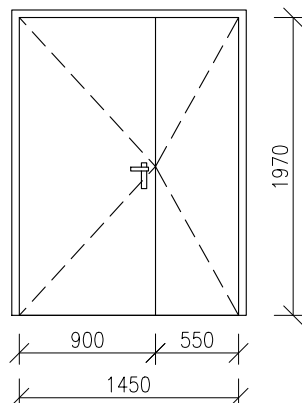
VÝPIS DVEŘÍ

LIST č.34

D/65

OTVÍRÁVÉ DVEŘE

SCHÉMA (bez měřítka)

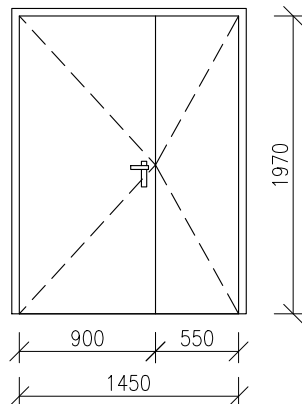

 VNITŘNÍ
0.15

KŘIDLO	MATERIÁL	HPL laminát			ROZMĚR DVEŘÍ	900+550/1970mm
	POVRCH. ÚPRAVA	barva šedá			SOUČINITEL PROSTUPU TEPLA	BEZ POŽADAVKU
	PROSKLENÍ	ne			POŽÁRNÍ ODOLNOST	EI 30/DP3+C2
	ČLENĚNÍ	dvoudílné			VZDUCHOVÁ NEPRŮZVUČNOST	BEZ POŽADAVKU
	POLODRAŽKA	ano			PODLAŽÍ	POČET
KOVÁNÍ	MŘÍŽKA	ne			1.PP	1
	TYP	rozetové, klika/klika, stříbrný kov			1.NP	0
	ZÁMEK	cylindrická vložka			2.NP	0
	PANIKOVÉ KOVÁNÍ	ne			3.NP	0
	BEZP. KOVÁNÍ	–			4.NP	0
ZÁRUBEŇ	ZÁVĚSY	viditelné				
	POVRCH. ÚPRAVA	stříbrný kov				
	MATERIÁL	ocel tl. 1,5 mm, zárubeň pro dodatečnou montáž, nasazovací ze 2 kusů				
	TL. STĚNY	zděná stěna tl. 125 mm				
	POVRCH. ÚPRAVA	barva RAL 9006				
OSTATNÍ	OSTĚNÍ	rovné				
	PRÁH	ne	OSTATNÍ	EPS	–	
	SAMOZAVÍRAČ	ano – 10 000 cyklů		EZS	–	
	KOORDINÁTOR	ne		ACS	–	
POZNÁMKA	– konkrétní materiály a barevné odstíny budou odsouhlaseny architektem a investorem				POČET CELKEM	1

D/66

OTVÍRÁVÉ DVEŘE

SCHÉMA (bez měřítka)


 VNITŘNÍ
0.09a

KŘIDLO	MATERIÁL	HPL laminát			ROZMĚR DVEŘÍ	900+550/1970mm
	POVRCH. ÚPRAVA	barva šedá			SOUČINITEL PROSTUPU TEPLA	BEZ POŽADAVKU
	PROSKLENÍ	ne			POŽÁRNÍ ODOLNOST	EI 30/DP3+C2
	ČLENĚNÍ	dvoudílné			VZDUCHOVÁ NEPRŮZVUČNOST	BEZ POŽADAVKU
	POLODRAŽKA	ano			PODLAŽÍ	POČET
KOVÁNÍ	MŘÍŽKA	ne			1.PP	1
	TYP	rozetové, klika/klika, stříbrný kov			1.NP	0
	ZÁMEK	cylindrická vložka			2.NP	0
	PANIKOVÉ KOVÁNÍ	ne			3.NP	0
	BEZP. KOVÁNÍ	–			4.NP	0
ZÁRUBEŇ	ZÁVĚSY	viditelné				
	POVRCH. ÚPRAVA	stříbrný kov				
	MATERIÁL	ocel tl. 1,5 mm, zárubeň pro dodatečnou montáž, nasazovací ze 2 kusů				
	TL. STĚNY	zděná stěna tl. 125 mm				
	POVRCH. ÚPRAVA	barva RAL 9006				
OSTATNÍ	OSTĚNÍ	rovné				
	PRÁH	ne	OSTATNÍ	EPS	–	
	SAMOZAVÍRAČ	ano – 10 000 cyklů		EZS	–	
	KOORDINÁTOR	ne		ACS	–	
POZNÁMKA	– konkrétní materiály a barevné odstíny budou odsouhlaseny architektem a investorem				POČET CELKEM	1

<

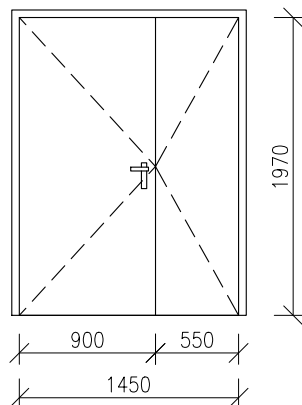
VÝPIS DVEŘÍ

LIST č.36

D/69

OTVÍRÁVÉ DVEŘE

SCHÉMA (bez měřítka)

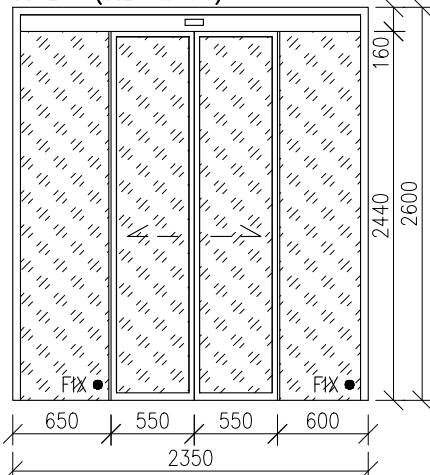
UMÍSTĚNÍ
VNITŘNÍ
0.20

KŘÍDLO	MATERIÁL	HPL laminát	ROZMĚR DVEŘÍ	900+550/1970mm
	POVRCH. ÚPRAVA	barva šedá	SOUČINITEL PROSTUPU TEPLA	BEZ POŽADAVKU
	PROSKLENÍ	ne	POŽÁRNÍ ODOLNOST	EI 30/DP3+C2
	ČLENĚNÍ	dvoudílné	VZDUCHOVÁ NEPRŮZVUČNOST	BEZ POŽADAVKU
	POLODRAŽKA	ano	PODLAŽÍ	POČET
KOVÁNÍ	MŘÍŽKA	ne	1.PP	1
	TYP	rozetové, klika/klika, stříbrný kov	1.NP	0
	ZÁMEK	cyklindrická vložka	2.NP	0
	PANIKOVÉ KOVÁNÍ	ne	3.NP	0
	BEZP. KOVÁNÍ	–	4.NP	0
ZÁRUBEŇ	ZÁVĚSY	viditelné		
	POVRCH. ÚPRAVA	stříbrný kov		
	MATERIÁL	ocel tl. 1,5 mm, zárubeň pro dodatečnou montáž, nasazovací ze 2 kusů		
	TL. STĚNY	zděná stěna tl. 125 mm		
	POVRCH. ÚPRAVA	barva RAL 9006		
OSTATNÍ	OSTĚNÍ	rovné		
	PRÁH	ne		
	SAMOZAVÍRAČ	ano – 10 000 cyklů		
	KOORDINÁTOR	ne		
	OSTATNÍ	EPS –		
POZNÁMKA				
– konkrétní materiály a barevné odstíny budou odsouhlaseny architektem a investorem			POČET CELKEM	1

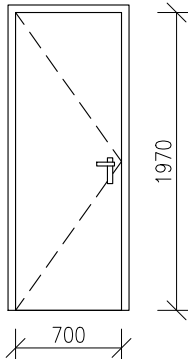
D/70

PROSKLENÁ STĚNA S POSUVNÝMI DVEŘMI

SCHÉMA (bez měřítka)

UMÍSTĚNÍ
VNITŘNÍ
1.05

KŘÍDLO	MATERIÁL	hliníkový rám	ROZMĚR DVEŘÍ	viz. schéma
	POVRCH. ÚPRAVA	barva RAL 9006	SOUČINITEL PROSTUPU TEPLA	BEZ POŽADAVKU
	PROSKLENÍ	ano; včetně bezpečnostního polepu dle vyhlášky 398/2009	POŽÁRNÍ ODOLNOST	EI 30/DP3+C2
	ČLENĚNÍ	pětídílné	VZDUCHOVÁ NEPRŮZVUČNOST	$R_{w\min.} = 32 \text{ dB}$
	POLODRAŽKA	–	PODLAŽÍ	POČET
KOVÁNÍ	MŘÍŽKA	ne	1.PP	0
	TYP	–	1.NP	1
	ZÁMEK	cyklindrická vložka	2.NP	0
	PANIKOVÉ KOVÁNÍ	ne	3.NP	0
	BEZP. KOVÁNÍ	–	4.NP	0
ZÁRUBEŇ	ZÁVĚSY	–		
	POVRCH. ÚPRAVA	stříbrný kov		
	MATERIÁL	hliníkový rám		
	TL. STĚNY	–		
	POVRCH. ÚPRAVA	barva RAL 9006		
OSTATNÍ	OSTĚNÍ	–		
	PRÁH	ne		
	SAMOZAVÍRAČ	ano – 10 000 cyklů		
	KOORDINÁTOR	ne		
	OSTATNÍ	EPS ano		
POZNÁMKA				
– konkrétní materiály a barevné odstíny budou odsouhlaseny architektem a investorem – přesná poloha a typ bezpečnostního značení prosklených výplní bude upřesněna architektem při provádění			POČET CELKEM	1

VÝPIS DVEŘÍ										LIST 8.37	
D/71	OTVÍRAVÉ DVEŘE		KŘIDLO	MATERIÁL	HPL laminát				ROZMĚR DVEŘÍ	700/1970mm	
	<div>SCHÉMA (bez měřítka)</div> <div></div>			POVRCH. ÚPRAVA	barva bílá				SOUČINITEL PROSTUPU TEPLA	BEZ POŽADAVKU	
				PROSKLENÍ	ne				POŽÁRNÍ ODOLNOST	EI 30/DP1+C+Sm	
				ČLENĚNÍ	jednodílné				VZDUCHOVÁ NEPRŮZVUČNOST	BEZ POŽADAVKU	
				POLODRÁŽKA	ano				PODLAŽÍ		POČET
			MŘÍŽKA	ne							
			KOVÁNÍ	TYP	bez kliky, pouze kryt vložky zámku				POČET CELKEM	3	2
				ZÁMEK	cylindrická vložka						
				PANIKOVÉ KOVÁNÍ	ne						
				BEZP. KOVÁNÍ	–						
ZÁVĚSY				viditelné							
		ZÁRUBEŇ	POVRCH. ÚPRAVA	stříbrný kov							
			MATERIÁL	ocel tl. 1,5 mm, zárubeň pro dodatečnou montáž, nasazovací ze 2 kusů							
			TL. STĚNY	ŽB stěna tl. 250 mm							
			POVRCH. ÚPRAVA	barva bílá							
			OSTĚNÍ	rovné							
UMÍSTĚNÍ		VNITŘNÍ	OSTATNÍ	PRÁH	ano	EPS	–				
				SAMOZAVÍRAČ	ano – bez požadavku	EZS	–				
				KOORDINÁTOR	ne	ACS	–				
POZNÁMKA		– konkrétní materiály a barevné odstíny budou odsouhlaseny architektem a investorem									